




**INSTITUTO ESTATAL DE RADIO Y TELEVISIÓN DE BAJA CALIFORNIA SUR**  
**Estado Analítico de Ingresos**  
**Del 1 de Enero al 31 de Marzo de 2026**  
**(Cifras en Pesos)**

Rubro de Ingresos / Fuente de Financiamiento	Ingreso					Diferencia
	Estimado	Ampliaciones / (Reducciones)	Modificado	Devengado	Recaudado	
Impuestos	0	0	0	0	0	0
Cuotas y Aportaciones de Seguridad Social	0	0	0	0	0	0
Contribuciones de Mejoras	0	0	0	0	0	0
Derechos	0	0	0	0	0	0
Productos	0	0	0	6,536	6,536	6,536
Aprovechamientos	0	0	0	0	0	0
Ingresos por Venta de Bienes, Prestación de Servicios y Otros Ingresos	2,685,933	0	2,685,933	949,869	492,711	-2,193,222
Participaciones, Aportaciones, Convenios, Incentivos Derivados de la Colaboración Fiscal y Fondos Distintos de Aportaciones	0	0	0	0	0	0
Transferencias, Asignaciones, Subsidios y Subvenciones, y Pensiones y Jubilaciones	38,332,797	0	38,332,797	7,540,204	7,540,204	-30,792,593
Ingresos Derivados de Financiamientos	0	0	0	0	0	0
<b>Total</b>	<b>41,018,730</b>	<b>0</b>	<b>41,018,730</b>	<b>8,496,610</b>	<b>8,039,452</b>	
				Ingresos excedentes		-32,979,279

Rubro de Ingresos / Fuente de Financiamiento	Ingreso					Diferencia
	Estimado	Ampliaciones / (Reducciones)	Modificado	Devengado	Recaudado	
<b>Ingresos del Poder Ejecutivo Federal o Estatal y de los Municipios</b>	<b>38,332,797</b>	<b>0</b>	<b>38,332,797</b>	<b>7,546,740</b>	<b>7,546,740</b>	<b>-30,786,057</b>
Impuestos	0	0	0	0	0	0
Cuotas y Aportaciones de Seguridad Social	0	0	0	0	0	0
Contribuciones de Mejoras	0	0	0	0	0	0
Derechos	0	0	0	0	0	0
Productos	0	0	0	6,536	6,536	6,536
Aprovechamientos	0	0	0	0	0	0
Participaciones, Aportaciones, Convenios, Incentivos Derivados de la Colaboración Fiscal y Fondos Distintos de Aportaciones	0	0	0	0	0	0
Transferencias, Asignaciones, Subsidios y Subvenciones, y Pensiones y Jubilaciones	38,332,797	0	38,332,797	7,540,204	7,540,204	-30,792,593
<b>Ingresos de los Entes Públicos de los Poderes Legislativo y Judicial, de los Órganos Autónomos y del Sector Paraestatal o Paramunicipal, así como de las Empresas Públicas del Estado</b>	<b>2,685,933</b>	<b>0</b>	<b>2,685,933</b>	<b>949,869</b>	<b>492,711</b>	<b>-2,193,222</b>
Cuotas y Aportaciones de Seguridad Social	0	0	0	0	0	0
Productos	0	0	0	0	0	0
Ingresos por Venta de Bienes, Prestación de Servicios y Otros Ingresos	2,685,933	0	2,685,933	949,869	492,711	-2,193,222
Transferencias, Asignaciones, Subsidios y Subvenciones, y Pensiones y Jubilaciones	0	0	0	0	0	0
<b>Ingresos derivados de financiamiento</b>	<b>0</b>	<b>0</b>	<b>0</b>	<b>0</b>	<b>0</b>	<b>0</b>
Ingresos Derivados de Financiamientos	0	0	0	0	0	0
<b>Total</b>	<b>41,018,730</b>	<b>0</b>	<b>41,018,730</b>	<b>8,496,610</b>	<b>8,039,452</b>	
				Ingresos excedentes		-32,979,279

PROFR. JUAN ECUAHTÉMOC MURILLO HERNÁNDEZ  
 DIRECTOR GENERAL




LIC. LIZA PALOMA HERNÁNDEZ VERGARA  
 ENCARGADA DE DESPACHO DE LA COORDINACIÓN ADMINISTRATIVA

**INSTITUTO ESTATAL DE RADIO Y TELEVISIÓN DE BAJA CALIFORNIA SUR**  
**BAJA CALIFORNIA SUR**  
**Estado Analítico de Ingresos**  
**Del 01/mar./2026 Al 31/mar./2026**  
 (Cifras en Pesos)

Usu: supervisor  
 Rep: rptEstadoPresupuestoIngresosRB\_CP\_2019

Fecha y hora de Impresión | 29/abr./2026  
 02:04 p. m.

Rubro de Ingresos / Fuente de Financiamiento	Ingresos					Diferencia
	Estimado	Ampliaciones / (Reducciones)	Modificado	Devengado	Recaudado	
IMPUESTOS	\$0.00	\$0.00	\$0.00	\$0.00	\$0.00	0.00
CUOTAS Y APORTACIONES DE SEGURIDAD SOCIAL	\$0.00	\$0.00	\$0.00	\$0.00	\$0.00	0.00
CONTRIBUCIONES DE MEJORAS	\$0.00	\$0.00	\$0.00	\$0.00	\$0.00	0.00
DERECHOS	\$0.00	\$0.00	\$0.00	\$0.00	\$0.00	0.00
PRODUCTOS	\$0.00	\$0.00	\$0.00	\$1,154.11	\$1,154.11	1,154.11
APROVECHAMIENTOS	\$0.00	\$0.00	\$0.00	\$0.00	\$0.00	0.00
INGRESOS POR VENTA DE BIENES, PRESTACIÓN DE SERVICIOS Y OTROS INGRESOS	\$2,685,933.48	\$0.00	\$2,685,933.48	\$92,534.60	\$151,388.33	-2,534,545.15
PARTICIPACIONES, APORTACIONES, CONVENIOS, INCENTIVOS DERIVADOS DE LA COLABORACIÓN FISCAL Y FONDOS DISTINTOS DE APORTACIONES	\$0.00	\$0.00	\$0.00	\$0.00	\$0.00	0.00
TRANSFERENCIAS, ASIGNACIONES, SUBSIDIOS Y SUBVENCIONES, Y PENSIONES Y JUBILACIONES	\$38,332,797.00	\$0.00	\$38,332,797.00	\$2,230,991.18	\$2,230,991.18	-36,101,805.82
INGRESOS DERIVADOS DE FINANCIAMIENTOS	\$0.00	\$0.00	\$0.00	\$0.00	\$0.00	0.00
<b>Total</b>	<b>\$41,018,730.48</b>	<b>\$0.00</b>	<b>\$41,018,730.48</b>	<b>\$2,324,679.89</b>	<b>\$2,383,533.62</b>	
<b>Ingresos Excedentes</b>						<b>-38,635,196.86</b>





LEGASPI ESC. ALTA MIRANO  
 TEL. 619-21-2500  
 C.P. 23030 COL. CENTRO  
 LA PAZ, B.C.S.



**INSTITUTO ESTATAL DE RADIO Y TELEVISIÓN DE BAJA CALIFORNIA SUR**  
**BAJA CALIFORNIA SUR**  
**Estado Analítico de Ingresos**  
**Del 01/mar./2026 Al 31/mar./2026**  
(Cifras en Pesos)

Usu: supervisor  
Rep: rptEstadoPresupuestoIngresosRB\_CP\_2019


Fecha y hora de Impresión | 29/abr./2026  
02:04 p. m.

Rubro de Ingresos / Fuente de Financiamiento	Ingreso					Diferencia
	Estimado	Ampliaciones / (Reducciones)	Modificado	Devengado	Recaudado	
<b>Ingresos del Poder Ejecutivo Federal o Estatal y de los Municipios</b>						
IMPUESTOS	\$0.00	\$0.00	\$0.00	\$0.00	\$0.00	0.00
CUOTAS Y APORTACIONES DE SEGURIDAD SOCIAL	\$0.00	\$0.00	\$0.00	\$0.00	\$0.00	0.00
CONTRIBUCIONES DE MEJORAS	\$0.00	\$0.00	\$0.00	\$0.00	\$0.00	0.00
DERECHOS	\$0.00	\$0.00	\$0.00	\$0.00	\$0.00	0.00
PRODUCTOS	\$0.00	\$0.00	\$0.00	\$1,154.11	\$1,154.11	1,154.11
APROVECHAMIENTOS	\$0.00	\$0.00	\$0.00	\$0.00	\$0.00	0.00
PARTICIPACIONES, APORTACIONES, CONVENIOS, INCENTIVOS DERIVADOS DE LA COLABORACIÓN FISCAL Y FONDOS DISTINTOS DE APORTACIONES	\$0.00	\$0.00	\$0.00	\$0.00	\$0.00	0.00
TRANSFERENCIAS, ASIGNACIONES, SUBSIDIOS Y SUBVENCIONES, Y PENSIONES Y JUBILACIONES	\$38,332,797.00	\$0.00	\$38,332,797.00	\$2,230,991.18	\$2,230,991.18	-36,101,805.82
<b>Ingresos de los Entes Públicos de los Poderes Legislativo y Judicial, de los Órganos Autónomos y del Sector Paraestatal o Paramunicipal, así como de las Empresas Públicas del Estado</b>						
CUOTAS Y APORTACIONES DE SEGURIDAD SOCIAL	\$0.00	\$0.00	\$0.00	\$0.00	\$0.00	0.00
PRODUCTOS	\$0.00	\$0.00	\$0.00	\$0.00	\$0.00	0.00
INGRESOS POR VENTA DE BIENES, PRESTACIÓN DE SERVICIOS Y OTROS INGRESOS	\$2,685,933.48	\$0.00	\$2,685,933.48	\$92,534.60	\$151,388.33	-2,534,545.15
TRANSFERENCIAS, ASIGNACIONES, SUBSIDIOS Y SUBVENCIONES, Y PENSIONES Y JUBILACIONES	\$0.00	\$0.00	\$0.00	\$0.00	\$0.00	0.00
<b>Ingresos Derivados de Financiamiento</b>						
INGRESOS DERIVADOS DE FINANCIAMIENTOS	\$0.00	\$0.00	\$0.00	\$0.00	\$0.00	0.00
<b>Total</b>	<b>\$41,018,730.48</b>	<b>\$0.00</b>	<b>\$41,018,730.48</b>	<b>\$2,324,679.89</b>	<b>\$2,383,533.62</b>	
<b>Ingresos Excedentes</b>						<b>-38,635,196.86</b>

**IER**  
BAJA CALIFORNIA SUR  
La señal que nos UNE  
LEGASPI ESQ. ALTAMIRANO  
TEL. 010-22-2073  
C.P. 23000 COL. CENTRO  
LA PAZ, B.C.S.

---

PROFR. JUAN CUAUHEMOC MURILLO HERNANDEZ  
DIRECTOR GENERAL



---

LIC. LIZA PALOMA HERNANDEZ VERGARA  
ENCARGADA DE DESPACHO DE LA COORDINACIÓN  
ADMINISTRATIVA



LEGASPI ESQ. ALTAMIRANO  
TEL. 012-122-2329  
C.P. 23000 COL. CENTRO  
LA PAZ, B.C.S.