



INSTITUTO ESTATAL DE RADIO Y TELEVISIÓN DE BAJA CALIFORNIA SUR

Estado Analítico de Ingresos

Del 1 de Enero al 28 de Febrero de 2026

(Cifras en Pesos)

Rubro de Ingresos / Fuente de Financiamiento	Ingreso					Diferencia
	Estimado	Ampliaciones / (Reducciones)	Modificado	Devengado	Recaudado	
Impuestos	0	0	0	0	0	0
Cuotas y Aportaciones de Seguridad Social	0	0	0	0	0	0
Contribuciones de Mejoras	0	0	0	0	0	0
Derechos	0	0	0	0	0	0
Productos	0	0	0	5,382	5,382	5,382
Aprovechamientos	0	0	0	0	0	0
Ingresos por Venta de Bienes, Prestación de Servicios y Otros Ingresos	2,685,933	0	2,685,933	857,335	341,323	-2,344,611
Participaciones, Aportaciones, Convenios, Incentivos Derivados de la Colaboración Fiscal y Fondos Distintos de Aportaciones	0	0	0	0	0	0
Transferencias, Asignaciones, Subsidios y Subvenciones, y Pensiones y Jubilaciones	38,332,797	0	38,332,797	5,309,213	5,309,213	-33,023,584
Ingresos Derivados de Financiamientos	0	0	0	0	0	0
Total	41,018,730	0	41,018,730	6,171,930	5,655,918	
				Ingresos excedentes		-35,362,813

Rubro de Ingresos / Fuente de Financiamiento	Ingreso					Diferencia
	Estimado	Ampliaciones / (Reducciones)	Modificado	Devengado	Recaudado	
Ingresos del Poder Ejecutivo Federal o Estatal y de los Municipios						
Impuestos	38,332,797	0	38,332,797	5,314,595	5,314,595	-33,018,202
Cuotas y Aportaciones de Seguridad Social	0	0	0	0	0	0
Contribuciones de Mejoras	0	0	0	0	0	0
Derechos	0	0	0	0	0	0
Productos	0	0	0	5,382	5,382	5,382
Aprovechamientos	0	0	0	0	0	0
Participaciones, Aportaciones, Convenios, Incentivos Derivados de la Colaboración Fiscal y Fondos Distintos de Aportaciones	0	0	0	0	0	0
Transferencias, Asignaciones, Subsidios y Subvenciones, y Pensiones y Jubilaciones	38,332,797	0	38,332,797	5,309,213	5,309,213	-33,023,584
Ingresos de los Entes Públicos de los Poderes Legislativo y Judicial, de los Órganos Autónomos y del Sector Paraestatal o Paramunicipal, así como de las Empresas Públicas del Estado						
Cuotas y Aportaciones de Seguridad Social	2,685,933	0	2,685,933	857,335	341,323	-2,344,611
Productos	0	0	0	0	0	0
Ingresos por Venta de Bienes, Prestación de Servicios y Otros Ingresos	2,685,933	0	2,685,933	857,335	341,323	-2,344,611
Transferencias, Asignaciones, Subsidios y Subvenciones, y Pensiones y Jubilaciones	0	0	0	0	0	0
Ingresos derivados de financiamiento						
Ingresos Derivados de Financiamientos	0	0	0	0	0	0
Total	41,018,730	0	41,018,730	6,171,930	5,655,918	
				Ingresos excedentes		-35,362,813

[Handwritten Signature]



LEGASPI ESQ. ALTAMIRANO
TEL. 612-122-2923
C.P. 23000 COL. CENTRO
LA PAZ, B.C.S.

[Handwritten Signature]

ING. JUANA MARÍA SILVA AVILÉS
COORDINADORA ADMINISTRATIVA

PROFR. JUAN CUAUTÉMOC MURILLO HERNÁNDEZ
DIRECTOR GENERAL



INSTITUTO ESTATAL DE RADIO Y TELEVISIÓN DE BAJA CALIFORNIA SUR

BAJA CALIFORNIA SUR

Estado Analítico de Ingresos

Del 01/feb./2026 Al 28/feb./2026

(Cifras en Pesos)

Usu: supervisor

Rep: rptEstadoPresupuestoIngresosRB_CP_2019

Fecha y hora de Impresión | 26/mar./2026 01:32 p. m.

Rubro de Ingresos / Fuente de Financiamiento	Ingresos					Diferencia
	Estimado	Ampliaciones / (Reducciones)	Modificado	Devengado	Recaudado	
IMPUESTOS	\$0.00	\$0.00	\$0.00	\$0.00	\$0.00	0.00
CUOTAS Y APORTACIONES DE SEGURIDAD SOCIAL	\$0.00	\$0.00	\$0.00	\$0.00	\$0.00	0.00
CONTRIBUCIONES DE MEJORAS	\$0.00	\$0.00	\$0.00	\$0.00	\$0.00	0.00
DERECHOS	\$0.00	\$0.00	\$0.00	\$0.00	\$0.00	0.00
PRODUCTOS	\$0.00	\$0.00	\$0.00	\$2,127.44	\$2,127.44	2,127.44
APROVECHAMIENTOS	\$0.00	\$0.00	\$0.00	\$0.00	\$0.00	0.00
INGRESOS POR VENTA DE BIENES, PRESTACIÓN DE SERVICIOS Y OTROS INGRESOS	\$2,685,933.48	\$0.00	\$2,685,933.48	\$198,555.29	\$148,788.33	-2,537,145.15
PARTICIPACIONES, APORTACIONES, CONVENIOS, INCENTIVOS DERIVADOS DE LA COLABORACIÓN FISCAL Y FONDOS DISTINTOS DE APORTACIONES	\$0.00	\$0.00	\$0.00	\$0.00	\$0.00	0.00
TRANSFERENCIAS, ASIGNACIONES, SUBSIDIOS Y SUBVENCIONES, Y PENSIONES Y JUBILACIONES	\$38,332,797.00	\$0.00	\$38,332,797.00	\$2,713,271.94	\$2,713,271.94	-35,619,525.06
INGRESOS DERIVADOS DE FINANCIAMIENTOS	\$0.00	\$0.00	\$0.00	\$0.00	\$0.00	0.00
Total	\$41,018,730.48	\$0.00	\$41,018,730.48	\$2,913,954.67	\$2,864,187.71	-38,154,542.77
Ingresos Excedentes						-38,154,542.77



IERT
 BAJA CALIFORNIA SUR
 La señal que nos UNE
 LEGASPI ESQ. ALTAMIRANO
 TEL. 612-122-2828
 C.P. 23000 COL. CENTRO
 LA PAZ, B.C.S.



INSTITUTO ESTATAL DE RADIO Y TELEVISIÓN DE BAJA CALIFORNIA SUR

BAJA CALIFORNIA SUR

Estado Analítico de Ingresos

Del 01/feb./2026 Al 28/feb./2026



(Cifras en Pesos)

Usu: supervisor

Rep: rptEstadoPresupuestoIngresosRB_CP_2019

Fecha y hora de Impresión | 26/mar./2026
01:32 p. m.

Rubro de Ingresos / Fuente de Financiamiento	Ingreso					Diferencia
	Estimado	Ampliaciones / (Reducciones)	Modificado	Devengado	Recaudado	
Ingresos del Poder Ejecutivo Federal o Estatal y de los Municipios						
IMPUESTOS	\$0.00	\$0.00	\$0.00	\$0.00	\$0.00	0.00
CUOTAS Y APORTACIONES DE SEGURIDAD SOCIAL	\$0.00	\$0.00	\$0.00	\$0.00	\$0.00	0.00
CONTRIBUCIONES DE MEJORAS	\$0.00	\$0.00	\$0.00	\$0.00	\$0.00	0.00
DERECHOS	\$0.00	\$0.00	\$0.00	\$0.00	\$0.00	0.00
PRODUCTOS	\$0.00	\$0.00	\$0.00	\$2,127.44	\$2,127.44	2,127.44
APROVECHAMIENTOS	\$0.00	\$0.00	\$0.00	\$0.00	\$0.00	0.00
PARTICIPACIONES, APORTACIONES, CONVENIOS, INCENTIVOS DERIVADOS DE LA COLABORACIÓN FISCAL Y FONDOS DISTINTOS DE APORTACIONES	\$0.00	\$0.00	\$0.00	\$0.00	\$0.00	0.00
TRANSFERENCIAS, ASIGNACIONES, SUBSIDIOS Y SUBVENCIONES, Y PENSIONES Y JUBILACIONES	\$38,332,797.00	\$0.00	\$38,332,797.00	\$2,713,271.94	\$2,713,271.94	-35,619,525.06
Ingresos de los Entes Públicos de los Poderes Legislativo y Judicial, de los Órganos Autónomos y del Sector Paraestatal o Paramunicipal, así como de las Empresas Públicas del Estado						
CUOTAS Y APORTACIONES DE SEGURIDAD SOCIAL	\$0.00	\$0.00	\$0.00	\$0.00	\$0.00	0.00
PRODUCTOS	\$0.00	\$0.00	\$0.00	\$0.00	\$0.00	0.00
INGRESOS POR VENTA DE BIENES, PRESTACIÓN DE SERVICIOS Y OTROS INGRESOS	\$2,685,933.48	\$0.00	\$2,685,933.48	\$198,555.29	\$148,788.33	-2,537,145.15
TRANSFERENCIAS, ASIGNACIONES, SUBSIDIOS Y SUBVENCIONES, Y PENSIONES Y JUBILACIONES	\$0.00	\$0.00	\$0.00	\$0.00	\$0.00	0.00
Ingresos Derivados de Financiamiento						
INGRESOS DERIVADOS DE FINANCIAMIENTOS	\$0.00	\$0.00	\$0.00	\$0.00	\$0.00	0.00
Total	\$41,018,730.48	\$0.00	\$41,018,730.48	\$2,913,954.67	\$2,864,187.71	-38,154,542.77
Ingresos Excedentes						

 LEGASPI ESQ. ALTAMIRANO
 TEL. 612-122-2628
 C.P. 23000 COL. CENTRO
 LA PAZ, B.C.S.



INSTITUTO ESTATAL DE RADIO Y TELEVISIÓN DE BAJA CALIFORNIA SUR

BAJA CALIFORNIA SUR

Estado Analítico de Ingresos


Del 01/feb./2026 Al 28/feb./2026

(Cifras en Pesos)


Usu: supervisor

Rep: rptEstadoPresupuestoIngresosRB_CP_2019

Fecha y hora de Impresión | 26/mar./2026
01:32 p. m.



PROFR. JUAN CUAUHEMOC MURILLO HERNANDEZ
DIRECTOR GENERAL



ING. JUANA MARIA SILVA AVILES
COORDINADORA ADMINISTRATIVA



LEGASPI ESQ. ALTAMIRANO
TEL. 612-123-2333
C.P. 23000 COL. CENTRO
LA P/Z, B.C.S.