


**INSTITUTO ESTATAL DE RADIO Y TELEVISIÓN DE BAJA CALIFORNIA SUR**  
**Flujo de Fondos**  
**Del 1 de Enero al 30 de Noviembre de 2023**  
**(Cifras en Pesos)**

Concepto	Estimado / Aprobado	Devengado	Recaudado / Pagado
<b>Rubros de Ingresos</b>	<b>24,590,184</b>	<b>22,038,226</b>	<b>21,762,831</b>
Impuestos	0	0	0
Cuotas y Aportaciones de Seguridad Social	0	0	0
Contribuciones de Mejoras	0	0	0
Derechos	0	0	0
Productos	0	0	0
Aprovechamientos	0	0	0
Ingresos por Venta de Bienes, Prestación de Servicios y Otros Ingresos	2,187,204	1,361,988	1,086,593
Participaciones, Aportaciones, Convenios, Incentivos Derivados de la Colaboración Fiscal y Fondos Distintos de Aportaciones	0	0	0
Transferencias, Asignaciones, Subsidios y Subvenciones, y Pensiones y Jubilaciones	22,402,980	20,676,237	20,676,237
Ingresos Derivados de Financiamientos	0	0	0
<b>Capítulos de Gasto</b>	<b>24,640,596</b>	<b>20,179,391</b>	<b>20,176,191</b>
Servicios Personales	20,839,151	19,112,408	19,112,408
Materiales y Suministros	613,152	285,515	285,515
Servicios Generales	247,2746.9	745,734	742,534
Transferencias, Asignaciones, Subsidios y Otras Ayudas	0	0	0
Bienes Muebles, Inmuebles e Intangibles	715,545	35,734	35,734
Inversión Pública	0	0	0
Inversiones Financieras y Otras Provisiones	0	0	0
Participaciones y Aportaciones	0	0	0
Deuda Pública	0	0	0
<b>Total de las operaciones</b>	<b>-50,412</b>	<b>1,858,835</b>	<b>1,586,640</b>


Bajo protesta de decir verdad declaramos que los Estados Financieros y sus notas, son razonablemente correctos y son responsabilidad del emisor.



Gobierno de Baja California Sur

**DIRECCIÓN GENERAL**

PROFR. JUAN CUAUHTÉMOC MURILLO HERNÁNDEZ  
DIRECTOR GENERAL




**IERT**  
BAJA CALIFORNIA SUR  
La señal que nos une

**ESQ. ALTAMIRANO**

TEL. 612-122-2328

C.P. 23000 COL. CENTRO

LA PAZ, B.C.S.



ING. JUANA MARÍA SILVA AVILÉS  
COORDINADORA ADMINISTRATIVA