

INSTITUTO ESTATAL DE RADIO Y TELEVISIÓN DE BAJA CALIFORNIA SUR


Estado Analítico del Activo


Del 1 de Enero al 31 de Octubre de 2022


(Cifras en Pesos)

Concepto	Saldo Inicial	Cargos del Periodo	Abonos del Periodo	Saldo Final	Variación del Periodo
<b>ACTIVO</b>	<b>564,569</b>	<b>3,355,173</b>	<b>3,265,077</b>	<b>654,665</b>	<b>90,096</b>
<b>Activo Circulante</b>	<b>564,569</b>	<b>3,078,761</b>	<b>3,236,516</b>	<b>406,814</b>	<b>-157,755</b>
Efectivo y Equivalentes	564,569	1,109,578	1,585,681	88,466	-476,103
Derechos a Recibir Efectivo o Equivalentes	0	1,969,183	1,650,835	318,348	318,348
Derechos a Recibir Bienes o Servicios	0	0	0	0	0
Inventarios	0	0	0	0	0
Almacenes	0	0	0	0	0
Estimación por Pérdida o Deterioro de Activos Circulantes	0	0	0	0	0
Otros Activos Circulantes	0	0	0	0	0
<b>Activo No Circulante</b>	<b>0</b>	<b>276,412</b>	<b>28,561</b>	<b>247,851</b>	<b>247,851</b>
Inversiones Financieras a Largo Plazo	0	0	0	0	0
Derechos a Recibir Efectivo o Equivalentes a Largo Plazo	0	0	0	0	0
Bienes Inmuebles, Infraestructura y Construcciones en Proceso	0	0	0	0	0
Bienes Muebles	0	273,395	0	273,395	273,395
Activos Intangibles	0	3,016	0	3,016	3,016
Depreciación, Deterioro y Amortización Acumulada de Bienes	0	0	28,561	-28,561	-28,561
Activos Diferidos	0	0	0	0	0
Estimación por Pérdida o Deterioro de Activos no Circulantes	0	0	0	0	0
Otros Activos no Circulantes	0	0	0	0	0

Bajo protesta de decir verdad declaramos que los Estados Financieros y sus notas, son razonablemente correctos y son responsabilidad del emisor.

  
 PROF. JUAN CUAUHTÉMOC MURILLO HERNÁNDEZ  
 DIRECTOR GENERAL

  
 LA PAZ, B.C.S.  
 TRL 612-182-2023  
 C.P. 23000 COL. CENTRO  
 LA PAZ, B.C.S.

  
 ING. JUANA MARÍA SILVA AVILÉS  
 COORDINADORA ADMINISTRATIVA