

INSTITUTO ESTATAL DE RADIO Y TELEVISIÓN DE BAJA CALIFORNIA SUR
CATÁLOGO DE INDICADORES DE DESEMPEÑO
CUENTA PÚBLICA 2022
AL 31 DE JULIO DE 2022

Nombre del indicador	Descripción del indicador	Tipo	Dimensión	Frecuencia	Unidad de medida	Fórmula	Sentido	Línea base	Meta	Fuentes de información	Unidad Responsable
Proporción gasto programable	Determinar la participación del gasto programable con respecto al total de egresos	Gestión	Eficiencia	Mensual	Porcentaje	$\frac{TGP}{TE} \times 100$	Constante	Total de gasto programable	Total de egreso	Presupuesto de egresos o cuenta pública	Coordinación administrativa
Proporción gasto de operación (corriente)	Determinar la participación del gasto de operación con respecto al total de egresos	Gestión	Eficiencia	Mensual	Porcentaje	$\frac{TGO}{TE} \times 100$	Constante	Total de gastos de operación (corriente)	Total de egreso	Presupuesto de egresos o cuenta pública	Coordinación administrativa
Proporción gasto de inversión y/o capital	Determinar la participación del gasto de inversión y/o de capital con respecto al total de egresos	Gestión	Eficiencia	Mensual	Porcentaje	$\frac{TGIC}{TE} \times 100$	Constante	Total de gastos de inversión y/o capital	Total de egreso	Presupuesto de egresos o cuenta pública	Coordinación administrativa
Proporción de inversión pública	Determinar la participación del gasto de la inversión con respecto al total de egresos	Gestión	Eficiencia	Mensual	Porcentaje	$\frac{IP}{TE} \times 100$	Constante	Inversión pública	Total de egreso	Presupuesto de egresos o cuenta pública	Coordinación administrativa
Proporción del gasto no programable	Determinar la participación del gasto no programable con respecto al total de egresos	Gestión	Eficiencia	Mensual	Porcentaje	$\frac{TGNP}{TE} \times 100$	Constante	Total de gasto no programable	Total de egreso	Presupuesto de egresos o cuenta pública	Coordinación administrativa
Servicios personales en el gasto de operación	Determinar la participación de los servicios personales con respecto al total de gastos de operación	Gestión	Eficiencia	Mensual	Porcentaje	$\frac{SP}{TGO} \times 100$	Constante	Servicios personales	Total de gastos de operación (corriente)	Presupuesto de egresos o cuenta pública	Coordinación administrativa
Proporción de los servicios personales	Determinar la participación de los servicios personales con respecto al total de egresos	Gestión	Eficiencia	Mensual	Porcentaje	$\frac{SP}{TE} \times 100$	Constante	Servicios personales	Total de egreso	Presupuesto de egresos o cuenta pública	Coordinación administrativa
Deuda pública en el gasto no programable	Determinar la participación de la deuda pública con respecto al total de gasto no programable	Gestión	Eficiencia	Mensual	Porcentaje	$\frac{DP}{TGNP} \times 100$	Constante	Deuda pública	Total de gasto no programable	Presupuesto de egresos o cuenta pública	Coordinación administrativa
Proporción de la deuda pública	Determinar la participación de la deuda pública con respecto al total de egresos	Gestión	Eficiencia	Mensual	Porcentaje	$\frac{DP}{TE} \times 100$	Constante	Deuda pública	Total de egreso	Presupuesto de egresos o cuenta pública	Coordinación administrativa
Proporción del gasto de seguridad pública	Determinar la participación de la función seguridad pública con respecto al egreso total	Gestión	Eficiencia	Mensual	Porcentaje	$\frac{SP}{TE} \times 100$	Constante	Seguridad pública	Total de egreso	Presupuesto de egresos o cuenta pública	Coordinación administrativa

“Bajo protesta de decir verdad declaramos que los Estados Financieros y sus notas, son razonablemente correctos y son responsabilidad del emisor”.

PROFR. JUAN CUAUHTÉMOC MURILLO HERNÁNDEZ
DIRECTOR GENERAL



Gobierno de Baja California Sur



DIRECCIÓN GENERAL
LEGASPI ESQ. ALTAMIRANO
TEL. 612-122-2328
C.P. 23000 COL. CENTRO
LA PAZ, B.C.S.

ING. JUANA MARÍA SILVA AVILES
COORDINADORA ADMINISTRATIVA

Indicador	Resultado	Parametro
01.- LIQUIDEZ (Activo Circulante / Pasivo Circulante)		
<p>\$480,332.64 / \$110,132.94</p> <p>Se dispone de 4.36 de activo circulante para pagar cada \$1.00 de obligaciones a corto plazo. Por lo que se cuenta con liquidez.</p>	4.36	<p>a) Positivo = mayor de 1.1 veces</p> <p>b) Aceptable = de 1.0 a 1.1 veces</p> <p>c) No aceptable = menor a 1.0 veces</p>
02.- MÁRGEN DE SEGURIDAD ((Activo Circulante - Pasivo Circulante) / Pasivo Circulante)		
<p>(\$480,332.64 - \$110,132.94) / \$110,132.94</p> <p>Se cuenta con un nivel positivo de margen de seguridad para solventar contingencias.</p>	336.13%	<p>a) Positivo = mayor a 35%</p> <p>b) Aceptable = de 0% a 35%</p> <p>c) No aceptable = menor a 0%</p>
03.-PROPORCIÓN DEL PASIVO A CORTO PLAZO SOBRE EL PASIVO TOTAL (Pasivo Circulante/Pasivo Total)		
<p>(\$110,132.94 / \$110,132.94)</p> <p>El resultado indica que el financiamiento a corto plazo predomina respecto al pasivo a largo plazo.</p>	100.00%	<p>a) Positivo = mayor o igual a 50%</p> <p>b) No Aceptable = menor a 50%</p>
04.- SOLVENCIA (Pasivo Total / Activo Total)		
<p>\$110,132.94 / \$592,359.12</p> <p>Se cuenta con un nivel positivo de solvencia para cumplir con sus compromisos a largo plazo.</p>	18.59%	<p>a) Positivo = mayor a 35%</p> <p>b) Aceptable = de 0% a 35%</p> <p>c) No aceptable = menor a 0%</p>
05.- AUTONOMÍA FINANCIERA (Ingresos Propios / Ingresos Totales)		
<p>\$680,729.56 / \$680,729.56</p> <p>El resultado refleja el porcentaje de los ingresos propios, por lo que se cuenta con autonomia financiera.</p>	100.00%	<p>a) Positivo = mayor o igual a 50%</p> <p>b) No aceptable = menor a 50%</p>
06.- AUTONOMÍA FINANCIERA PARA CUBRIR EL GASTO CORRIENTE (Ingresos Propios / Gasto Corriente)		
<p>\$680,729.56 / \$748,463.79</p> <p>El gasto corriente es cubierto en un 90.95% con recursos propios, por lo cual se cuenta con un nivel positivo de autonomia financiera, para cubrir su gasto corriente.</p>	90.95%	<p>a) Positivo = mayor al 55%</p> <p>b) Aceptable = 45% al 55%</p> <p>c) No aceptable = menor al 45%</p>
07.- REALIZACIÓN DE INVERSIONES, SERVICIOS Y BENEFICIO SOCIAL (Gasto de capital / Otros Ingresos)		
	0.00	<p>a) Positivo = mayor al 70%</p> <p>b) Aceptable = 60% al 70%</p> <p>c) No aceptable = menor al 60%</p>
08.- RESULTADO FINANCIERO ((Saldo Inicial + Ingresos Totales) / Gasto Total)		
<p>\$564,568.93 + \$680,729.56 / \$875,098.79</p> <p>Se cuenta con un nivel Positivo de equilibrio financiero en la administración de los recursos.</p>	1.42	<p>a) Positivo = Igual o mayor a 1</p> <p>b) No Aceptable = Menor a 1</p>
09.- PROPORCIÓN DEL GASTO CORRIENTE SOBRE EL GASTO TOTAL (Gasto corriente / Gasto Total)		
<p>\$748,463.79 / \$875,098.79</p> <p>El gasto corriente representan el 85.52% del gasto total.</p>	85.52%	
10.- PROPORCIÓN DE LOS SERVICIOS PERSONALES S/GASTO CORRIENTE (Servicios Personales/Gasto corriente)		
<p>\$13,500.00 / \$748,463.79</p> <p>Los servicios personales representan el 1.80% del gasto corriente.</p>	1.80%	



Gobierno de Baja California Sur



DIRECCIÓN GENERAL
LEGASPI ESQ. ALTAMIRANO
TEL. 612-122-2328
C.P. 23000 COL. CENTRO
LA PAZ, B.C.S.


Indicador	Resultado	Parametro
-----------	-----------	-----------

PROFR. JUAN CUAUHTÉMOC MURILLO HERNÁNDEZ

DIRECTOR GENERAL

ING. JUANA MARÍA SILVA AVILÉS

COORDINADORA ADMINISTRATIVA

 Gobierno de Baja California Sur Instituto Estatal de Radio y Televisión de Baja California Sur

DIRECCIÓN GENERAL

LEGASPI ESQ. ALTAMIRANO

TEL. 612-122-2328

C.P. 23800 COL. CENTRO

LA PAZ, B.C.S.



INSTITUTO ESTATAL DE RADIO Y TELEVISIÓN DE BAJA
BAJA CALIFORNIA SUR
Proporción Gasto Programable
Al 31/jul./2022

Usu: supervisor
Rep: rptIndicadoresFinancieros

Fecha y hora de Impresión 12/abr./2023
12:33 p. m.

PRESUPUESTO
INDICADORES DE GASTO

Nombre del Indicador:

Proporción Gasto Programable

Objetivo del Indicador:

Determinar la participación del gasto programable con respecto al total de egresos

Variables que intervienen:

TGP=Total de Gasto Programable TE=Total de Egreso

Unidad de Medida:

Porcentaje

Base de Comparación

Presupuesto de Egresos de ejercicios anteriores


Formula:

$$\frac{\text{TGP}}{\text{TE}} \times 100$$

Medios de Verificación:

Presupuesto de Egresos o Cuenta Pública

Miles de pesos		Indicador
TGP	\$875,099.00	36.83 %
TE	\$2,376,222.00	



36.83 %
63.17 %



Gobierno de Baja California Sur



DIRECCIÓN GENERAL
LEGASPI ESQ. ALTAMIRANO
TEL. 612-122-2328
C.P. 23300 COL. CENTRO
LA PAZ, B.C.S.



INSTITUTO ESTATAL DE RADIO Y TELEVISIÓN DE BAJA
BAJA CALIFORNIA SUR

Proporción Gasto Programable

Al 31/jul./2022



Usu: supervisor

Rep: rptIndicadoresFinancieros

Fecha y hora de Impresión | 12/abr./2023
12:33 p. m.

PROFR. JUAN CUAUHTÉMOC MURILLO HERNÁNDEZ
DIRECTOR GENERAL

ING. JUANA MARÍA SILVA AVILÉS
COORDINADORA ADMINISTRATIVA

 Gobierno de Baja California Sur
 IERTV
INSTITUTO ESTATAL DE RADIO Y TELEVISIÓN DE BAJA CALIFORNIA SUR
DIRECCIÓN GENERAL
LEGASPI ESQ. ALTAMIRANO
TEL. 612-122-2328
C.P. 23800 COL. CENTRO
LA PAZ, B.C.S.



INSTITUTO ESTATAL DE RADIO Y TELEVISIÓN DE BAJA
BAJA CALIFORNIA SUR

Proporción Gasto de Operación (corriente)

Al 31/jul./2022

Usu: supervisor

Rep: rptIndicadoresFinancieros

Fecha y hora de Impresión 12/abr./2023 12:33 p. m.

PRESUPUESTO
INDICADORES DE GASTO

Nombre del Indicador:

Proporción Gasto de Operación (corriente)

Objetivo del Indicador:

Determinar la participación del gasto de operacion con respecto al total de egresos

Variables que intervienen:

TGO= Total de Gasto de Operación(corriente) TE= Total de Egresos

Unidad de Medida:

Porcentaje

Base de Comparación

Presupuesto de Egresos de ejercicios anteriores


Formula:

$$\frac{TGO}{TE} \times 100$$

Medios de Verificación:

Presupuesto de Egresos o Cuenta Pública

Miles de pesos		Indicador
TGO	\$748,464.00	31.50 %
TE	\$2,376,222.00	



31.50 %
68.50 %



Gobierno de Baja California Sur



DIRECCIÓN GENERAL
LEGASPI ESQ. ALTAMIRANO
TEL. 612-122-2328
C.P. 23800 COL. CENTRO
LA PAZ, B.C.S.



INSTITUTO ESTATAL DE RADIO Y TELEVISIÓN DE BAJA
BAJA CALIFORNIA SUR

Proporción Gasto de Operación (corriente)

Al 31/jul./2022

Usu: supervisor

Rep: rptIndicadoresFinancieros

Fecha y hora de Impresión | 12/abr./2023
12:33 p. m.

PROFR. JUAN CUAUHTÉMOC MURILLO HERNÁNDEZ
DIRECTOR GENERAL

ING. JUANA MARÍA SILVA AVILES
COORDINADORA ADMINISTRATIVA

GOBIERNO DE BAJA CALIFORNIA SUR
DIRECCIÓN GENERAL
LEGACIÓN ESQ. ALTAMIRANO
TEL. 612-122-2328
C.P. 23020 COL. CENTRO
LA PAZ, B.C.S.



INSTITUTO ESTATAL DE RADIO Y TELEVISIÓN DE BAJA
BAJA CALIFORNIA SUR

Proporción Gasto de Inversión y/o Capital

Al 31/jul./2022

Usu: supervisor

Rep: rptIndicadoresFinancieros

Fecha y hora de Impresión 12/abr./2023
12:33 p. m.

PRESUPUESTO
INDICADORES DE GASTO

Nombre del Indicador:

Proporción Gasto de Inversión y/o Capital

Objetivo del Indicador:

Determinar la participación del gasto de inversion y/o capital con respecto al total de egresos

Variables que intervienen:

TGIC= Total de Gasto de Inversión y/o Capital TE= Total de Egresos

Unidad de Medida:

Porcentaje

Base de Comparación

Presupuesto de Egresos de ejercicios anteriores

Formula:


$$\frac{\text{TGIC}}{\text{TE}} \times 100$$

Medios de Verificación:

Presupuesto de Egresos o Cuenta Pública

Miles de pesos		Indicador
TGIC	\$126,635.00	5.33 %
TE	\$2,376,222.00	

5.33 %
94.67 %



Gobierno de Baja California Sur
DIRECCIÓN GENERAL
LEGACÍES. ALTERNANCIA
TEL. 60-122-2803
C.P. 23000 COL. CENTRO
LA PAZ, B.C.S.



INSTITUTO ESTATAL DE RADIO Y TELEVISIÓN DE BAJA
BAJA CALIFORNIA SUR

Proporción Gasto de Inversión y/o Capital

Al 31/jul./2022

Usu: supervisor

Rep: rptIndicadoresFinancieros

Fecha y hora de Impresión | 12/abr./2023
12:33 p. m.

PROFR. JUAN CUAUHTÉMOC MURILLO HERNÁNDEZ
DIRECTOR GENERAL

ING. JUANA MARÍA SILVA AVILÉS
COORDINADORA ADMINISTRATIVA

DIRECCIÓN GENERAL
LEG/DPI/ESQ. ALTAMIRANO
TEL. 612-122-2828
C.P. 23020 COL. CENTRO
LA PAZ, B.C.S.



INSTITUTO ESTATAL DE RADIO Y TELEVISIÓN DE BAJA
BAJA CALIFORNIA SUR
Proporción Inversión Pública
Al 31/jul./2022

Usr: supervisor
Rep: rptIndicadoresFinancieros

Fecha y hora de Impresión 12/abr./2023
12:33 p. m.

PRESUPUESTO
INDICADORES DE GASTO

Nombre del Indicador:

Proporción Inversión Pública

Objetivo del Indicador:

Determinar la participación del gasto de la inversion publica con respecto al total de egresos

Variables que intervienen:

IP= Inversión Pública TE= Total de Egresos

Unidad de Medida:

Porcentaje

Base de Comparación

Presupuesto de Egresos de ejercicios anteriores

Formula:

$$\frac{IP}{TE} \times 100$$

Medios de Verificación:

Presupuesto de Egresos o Cuenta Pública

Miles de pesos		Indicador
IP	\$0.00	0.00 %
TE	\$2,376,222.00	

0.00 %
100.00 %



Gobierno de Baja California Sur



INSTITUTO ESTATAL DE RADIO Y TELEVISIÓN DE BAJA CALIFORNIA SUR
LUGAR: LA PAZ, B.C.S.

DIRECCIÓN GENERAL
LEGARRELLA, ALTAMIRANO
TEL. 612-122-2323
C.P. 23000 CCL. CENTRO
LA PAZ, B.C.S.



INSTITUTO ESTATAL DE RADIO Y TELEVISIÓN DE BAJA
BAJA CALIFORNIA SUR

Proporción Inversión Pública

Al 31/jul./2022

Usu: supervisor


Rep: rptIndicadoresFinancieros

Fecha y hora de Impresión | 12/abr./2023
12:33 p. m.

PROFR. JUAN CUAUHTÉMOC MURILLO HERNÁNDEZ
DIRECTOR GENERAL



Gobierno de Baja California Sur



ING. JUANA MARIA SILVA AVILÉS
COORDINADORA ADMINISTRATIVA

DIRECCIÓN GENERAL
LEONARDO L. ALTAMIRANO
TEL 412-122-2323
C.P. 23070 CCL CENTRO
LA PAZ, B.C.S.



INSTITUTO ESTATAL DE RADIO Y TELEVISIÓN DE BAJA
BAJA CALIFORNIA SUR
Proporción del Gasto No Programable
Al 31/jul./2022

Usr: supervisor
Rep: rptIndicadoresFinancieros

Fecha y hora de Impresión 12/abr./2023 12:34 p. m.

PRESUPUESTO
INDICADORES DE GASTO

Nombre del Indicador:

Proporción del Gasto No Programable

Objetivo del Indicador:

Determinar la participación del gasto no programable con respecto al total de egresos

Variables que intervienen:

TGNP=Total de Gasto Programable TE=Total de Egreso

Unidad de Medida:

Porcentaje

Base de Comparación

Presupuesto de Egresos de ejercicios anteriores

Formula:

$$\frac{\text{TGNP}}{\text{TE}} \times 100$$

Medios de Verificación:

Presupuesto de Egresos o Cuenta Pública

Miles de pesos		Indicador
TGNP	\$0.00	0.00 %
TE	\$2,376,222.00	

0.00 %
100.00 %

GOBIERNO DE BAJA CALIFORNIA SUR
DIRECCIÓN GENERAL
LEUAPPELCO. ALTAMIRANO
TEL. 612-122-2328
C.P. 23520 COL. CENTRO
LA PAZ, D.C.S.



INSTITUTO ESTATAL DE RADIO Y TELEVISIÓN DE BAJA
BAJA CALIFORNIA SUR

Proporción del Gasto No Programable

Al 31/jul./2022

Usu: supervisor

Rep: rptIndicadoresFinancieros

Fecha y hora de Impresión | 12/abr./2023
12:34 p. m.

PROFR. JUAN CUAUHTÉMOC MURILLO HERNÁNDEZ
DIRECTOR GENERAL

ING. JUANA MARÍA SILVA AVILÉS
COORDINADORA ADMINISTRATIVA

DIRECCIÓN GENERAL
LEONARDO ALTAIRACHO
TEL. 01-62-12-2600
C.P. 23000 COL. CENTRO
LA PAZ, D.C.S.



INSTITUTO ESTATAL DE RADIO Y TELEVISIÓN DE BAJA
BAJA CALIFORNIA SUR

Servicios Personales en el Gasto de Operación

Al 31/jul./2022

Usr: supervisor

Rep: rptIndicadoresFinancieros

Fecha y hora de Impresión 12/abr./2023 12:34 p. m.

PRESUPUESTO
INDICADORES DE GASTO

Nombre del Indicador:

Servicios Personales en el Gasto de Operación

Objetivo del Indicador:

Determinar la participación de los servicios personales con respecto al total de gastos de operación

Variables que intervienen:

SP= Servicios Personales TGO= Total de Gastos de Operación
(corriente)

Unidad de Medida:

Porcentaje

Base de Comparación

Presupuesto de Egresos de ejercicios
anteriores

Formula:

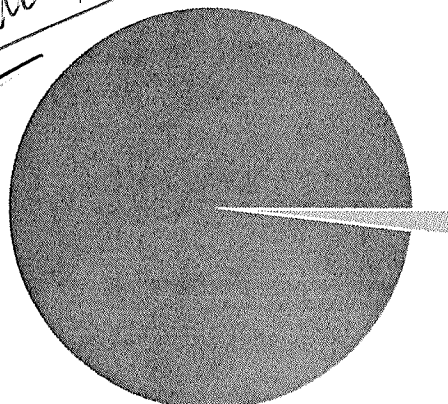
$$\frac{SP}{TGO} \times 100$$

Medios de Verificación:

Presupuesto de Egresos o Cuenta Pública

Miles de pesos		Indicador
SP	\$13,500.00	1.80 %
TGO	\$748,464.00	

[Handwritten signature]



1.80 %
98.20 %



Gobierno de Baja California Sur



INSTITUTO ESTATAL DE RADIO Y TELEVISIÓN DE BAJA CALIFORNIA SUR

DIRECCIÓN GENERAL
LICENCIADO ALVARO ALONSO
TEL. 622-121-2203
C.P. 23000 COL. CENTRO
LA PAZ, B.C.S.

[Handwritten signature]



INSTITUTO ESTATAL DE RADIO Y TELEVISIÓN DE BAJA
BAJA CALIFORNIA SUR

Servicios Personales en el Gasto de Operación

Al 31/jul./2022

Usu: supervisor

Rep: rptIndicadoresFinancieros

Fecha y hora de Impresión | 12/abr./2023
12:34 p. m.

PROFR. JUAN CUAUHTÉMOC MURILLO HERNÁNDEZ
DIRECTOR GENERAL

ING. JUANA MARÍA SILVA AVILÉS
COORDINADORA ADMINISTRATIVA

REPRODUCCIÓN GENERAL
LEONARDO EGG. ALFONSO
TEL. 602-124-0700
C.P. 23000 C.C.L. CUATRO
LA PAZ, B.C.S.



INSTITUTO ESTATAL DE RADIO Y TELEVISIÓN DE BAJA
BAJA CALIFORNIA SUR
Proporción de los Servicios Personales
Al 31/jul./2022

Usu: supervisor
Rep: rptIndicadoresFinancieros

Fecha y hora de Impresión 12/abr./2023 12:34 p. m.

PRESUPUESTO
INDICADORES DE GASTO

Nombre del Indicador:

Proporción de los Servicios Personales

Objetivo del Indicador:

Determinar la participación de los servicios personales con respecto al total de egresos

Variables que intervienen:

SP= Servicios Personales TE= Total de Egresos

Unidad de Medida:

Porcentaje

Base de Comparación

Presupuesto de Egresos de ejercicios anteriores


Formula:

$$\frac{SP}{TE} \times 100$$

Medios de Verificación:

Presupuesto de Egresos o Cuenta Pública

Miles de pesos		Indicador
SP	\$748,464.00	31.50 %
TE	\$2,376,222.00	



31.50 %
68.50 %



Gobierno de Baja California Sur



INSTITUTO ESTATAL DE RADIO Y TELEVISIÓN DE BAJA CALIFORNIA SUR

DIRECCIÓN GENERAL
LIC. ARIEL ALFARO
TEL. 612-122-2100
C.P. 23000 COL. CENTRO
LA PAZ, B.C.S.



INSTITUTO ESTATAL DE RADIO Y TELEVISIÓN DE BAJA
BAJA CALIFORNIA SUR

Proporción de los Servicios Personales

Al 31/jul./2022

Usu: supervisor

Rep: rptIndicadoresFinancieros

Fecha y hora de Impresión | 12/abr./2023
12:34 p. m.

PROFR. JUAN CUAUHTÉMOC MURILLO HERNÁNDEZ
DIRECTOR GENERAL



ING. JUANA MARÍA SILVA AVILES
COORDINADORA ADMINISTRATIVA

DIRECCIÓN GENERAL
LEGACIÓN ADMINISTRATIVA
TEL. 01-604-2383
C.P. 23000 COL. CENTRO
LA PAZ, B.C.S.



INSTITUTO ESTATAL DE RADIO Y TELEVISIÓN DE BAJA
BAJA CALIFORNIA SUR
Deuda Pública en el Gasto No Programable
Al 31/jul./2022

Usu: supervisor
Rep: rptIndicadoresFinancieros

Fecha y hora de Impresión 12/abr./2023 12:34 p. m.

PRESUPUESTO
INDICADORES DE GASTO

Nombre del Indicador:

Deuda Pública en el Gasto No Programable

Objetivo del Indicador:

Determinar la participación de la deuda publica con respecto al total de gasto no programable

Variables que intervienen:

DP= Deuda Pública TGNP= Total de Gasto No Programable

Unidad de Medida:

Porcentaje

Base de Comparación

Presupuesto de Egresos de ejercicios anteriores


Formula:

$$\frac{DP}{TGNP} \times 100$$

Medios de Verificación:

Presupuesto de Egresos o Cuenta Pública

Miles de pesos		Indicador
DP	\$0.00	0.00 %
TGNP	\$2,376,222.00	



0.00 %
100.00 %

GOBIERNO DEL ESTADO DE BAJA CALIFORNIA SUR
LEGISLACIÓN GENERAL
LEGISLADURA LOCAL ALTERNATIVA
TEL. 01-62-112-2000
C.P. 23000 COL. CENTRO
LA PAZ, B.C.S.



INSTITUTO ESTATAL DE RADIO Y TELEVISIÓN DE BAJA
BAJA CALIFORNIA SUR

Deuda Pública en el Gasto No Programable

Al 31/jul./2022

Usu: supervisor

Rep: rptIndicadoresFinancieros

Fecha y hora de Impresión | 12/abr./2023
12:34 p. m.

PROFR. JUAN CUAUHTÉMOC MURILLO HERNÁNDEZ

DIRECTOR GENERAL

Gobierno de Baja California Sur



ING. JUANA MARÍA SILVA AVILÉS

COORDINADORA ADMINISTRATIVA

INFORMACIÓN GENERAL

LEVANTADO ALTRAMAR

Tel. 612-122-3023

C.P. 23000 COL. CENTRO

LA PAZ, B.C.S.



INSTITUTO ESTATAL DE RADIO Y TELEVISIÓN DE BAJA
BAJA CALIFORNIA SUR
Proporción de la Deuda Pública
Al 31/jul./2022

Usu: supervisor
Rep: rptIndicadoresFinancieros

Fecha y hora de Impresión 12/abr./2023 12:34 p. m.

PRESUPUESTO
INDICADORES DE GASTO

Nombre del Indicador:

Proporción de la Deuda Pública

Objetivo del Indicador:

Determinar la participación de la deuda publica con respecto al total de egresos

Variables que intervienen:

DP= Deuda Pública TE= Total de Egresos

Unidad de Medida:

Porcentaje

Base de Comparación

Presupuesto de Egresos de ejercicios anteriores

Formula:


$$\frac{DP}{TE} \times 100$$

Medios de Verificación:

Presupuesto de Egresos o Cuenta Pública

Miles de pesos		Indicador
DP	\$0.00	0.00 %
TE	\$2,376,222.00	

0.00 %
100.00 %



GOBIERNO DEL ESTADO DE BAJA CALIFORNIA SUR
DIRECCIÓN GENERAL DE ADMINISTRACIÓN
LEGISLACIÓN, ALTERNANCIA
TEL. 612-121-2100
C.P. 23000 COL. CENTRO
LA PAZ, B.C.S.

[Handwritten signature]



INSTITUTO ESTATAL DE RADIO Y TELEVISIÓN DE BAJA

BAJA CALIFORNIA SUR

Proporción de la Deuda Pública

Al 31/jul./2022

Usu: supervisor

Rep: rptIndicadoresFinancieros

Fecha y hora de Impresión | 12/abr./2023
12:34 p. m.

PROFR. JUAN CUAUHTÉMOC MURILLO HERNÁNDEZ
DIRECTOR GENERAL

ING. JUANA MARÍA SILVA AVILÉS
COORDINADORA ADMINISTRATIVA

TEL 011-TEL-2003
C.P. 23000 COL. CENTRO
LA PAZ, B.C.S.



INSTITUTO ESTATAL DE RADIO Y TELEVISIÓN DE BAJA
BAJA CALIFORNIA SUR

Proporción del Gasto de Seguridad Pública

Al 31/jul./2022

Usu: supervisor

Rep: rptIndicadoresFinancieros

Fecha y hora de Impresión 12/abr./2023 12:34 p. m.

PRESUPUESTO
INDICADORES DE GASTO

Nombre del Indicador:

Proporción del Gasto de Seguridad Pública

Objetivo del Indicador:

Determinar la participación de la función seguridad pública con respecto al egreso total

Variables que intervienen:

SP= Seguridad Pública TE= Total de Egresos

Unidad de Medida:

Porcentaje

Base de Comparación

Presupuesto de Egresos de ejercicios anteriores

Formula:

$$\frac{SP}{TE} \times 100$$


Medios de Verificación:

Presupuesto de Egresos o Cuenta Pública

Miles de pesos		Indicador
SP	\$0.00	0.00 %
TE	\$2,376,222.00	

0.00 %

100.00 %



Gobierno de Baja California Sur



INSTITUTO ESTATAL DE RADIO Y TELEVISIÓN
LEONARDO ROSALES ALTAMIRANO
TEL 6 2-111-0133
C.P. 23080 DEL CARMEN
LA PAZ, B.C.S.

Signature



INSTITUTO ESTATAL DE RADIO Y TELEVISIÓN DE BAJA
BAJA CALIFORNIA SUR

Proporción del Gasto de Seguridad Pública

Al 31/jul./2022

Usu: supervisor

Rep: rptIndicadoresFinancieros

Fecha y hora de Impresión | 12/abr./2023
12:34 p. m.

PROFR. JUAN CUAUHTÉMOC MURILLO HERNÁNDEZ
DIRECTOR GENERAL

ING. JUANA MARÍA SILVA AVILÉS
COORDINADORA ADMINISTRATIVA

TEL. 01-61-111-0100
C.P. 23000 COL. CENTRO
LA PAZ, B.C.S.