


**INSTITUTO ESTATAL DE RADIO Y TELEVISIÓN DE BAJA CALIFORNIA SUR**  
**CATÁLOGO DE INDICADORES DE DESEMPEÑO**  
**CUENTA PÚBLICA 2024**  
**Al 30 de septiembre de 2024**

Nombre del indicador	Descripción del indicador	Tipo	Dimensión	Frecuencia	Unidad de medida	Fórmula	Sentido	Línea base	Meta	Fuentes de información	Unidad Responsable
Proporción gasto programable	Determinar la participación del gasto programable con respecto al total de egresos	Gestión	Eficiencia	Mensual	Porcentaje	$\frac{TGP}{TE} \times 100$	Constante	Total de gasto programable	Total de egreso	Presupuesto de egresos o cuenta pública	Coordinación administrativa
Proporción gasto de operación (corriente)	Determinar la participación del gasto de operación con respecto al total de egresos	Gestión	Eficiencia	Mensual	Porcentaje	$\frac{TGO}{TE} \times 100$	Constante	Total de gastos de operación (corriente)	Total de egreso	Presupuesto de egresos o cuenta pública	Coordinación administrativa
Proporción gasto de inversión y/o capital	Determinar la participación del gasto de inversión y/o de capital con respecto al total de egresos	Gestión	Eficiencia	Mensual	Porcentaje	$\frac{TGIC}{TE} \times 100$	Constante	Total de gastos de gasto de inversión y/o capital	Total de egreso	Presupuesto de egresos o cuenta pública	Coordinación administrativa
Proporción de inversión pública	Determinar la participación del gasto de la inversión con respecto al total de egresos	Gestión	Eficiencia	Mensual	Porcentaje	$\frac{IP}{TE} \times 100$	Constante	Inversión pública	Total de egreso	Presupuesto de egresos o cuenta pública	Coordinación administrativa
Proporción del gasto no programable	Determinar la participación del gasto no programable con respecto al total de egresos	Gestión	Eficiencia	Mensual	Porcentaje	$\frac{TGNP}{TE} \times 100$	Constante	Total de gasto no programable	Total de egreso	Presupuesto de egresos o cuenta pública	Coordinación administrativa
Servicios personales en el gasto de operación	Determinar la participación de los servicios personales con respecto al total de gastos de operación	Gestión	Eficiencia	Mensual	Porcentaje	$\frac{SP}{TGO} \times 100$	Constante	Servicios personales	Total de gastos de operación (corriente)	Presupuesto de egresos o cuenta pública	Coordinación administrativa
Proporción de los servicios personales	Determinar la participación de los servicios personales con respecto al total de egresos	Gestión	Eficiencia	Mensual	Porcentaje	$\frac{SP}{TE} \times 100$	Constante	Servicios personales	Total de egreso	Presupuesto de egresos o cuenta pública	Coordinación administrativa
Deuda pública en el gasto no programable	Determinar la participación de la deuda pública con respecto al total de gasto no programable	Gestión	Eficiencia	Mensual	Porcentaje	$\frac{DP}{TGNP} \times 100$	Constante	Deuda pública	Total de gasto no programable	Presupuesto de egresos o cuenta pública	Coordinación administrativa
Proporción de la deuda pública	Determinar la participación de la deuda pública con respecto al total de egresos	Gestión	Eficiencia	Mensual	Porcentaje	$\frac{DP}{TE} \times 100$	Constante	Deuda pública	Total de egreso	Presupuesto de egresos o cuenta pública	Coordinación administrativa
Proporción del gasto de seguridad pública	Determinar la participación de la función seguridad pública con respecto al egreso total	Gestión	Eficiencia	Mensual	Porcentaje	$\frac{SP}{TE} \times 100$	Constante	Seguridad pública	Total de egreso	Presupuesto de egresos o cuenta pública	Coordinación administrativa

"Bajo protesta de decir verdad declaramos que los Estados Financieros y sus notas, son razonablemente correctos y son responsabilidad del emisor".

PROFR. JUAN CUAUHTÉMOC MURILLO HERNÁNDEZ  
DIRECTOR GENERAL


 Gobierno de Baja California Sur  
 DEPARTAMENTO DE CONTABILIDAD  
 LEGASPI ESG ALTAMIRANO  
 TEL. 612-122-2328  
 C.P. 23000 COL. CENTRO

ING. JUANA MARIA SILVA AVILES  
COORDINADORA ADMINISTRATIVA

Indicador	Resultado	Parametro
<b>01.- LIQUIDEZ (Activo Circulante / Pasivo Circulante)</b>		
\$4,701,044.54 / \$1,097,808.91 Se dispone de 4.28 de activo circulante para pagar cada \$1.00 de obligaciones a corto plazo. Por lo que se cuenta con liquidez.	4.28	a) Positivo = mayor de 1.1 veces b) Aceptable = de 1.0 a 1.1 veces c) No aceptable = menor a 1.0 veces
<b>02.- MÁRGEN DE SEGURIDAD ((Activo Circulante - Pasivo Circulante) / Pasivo Circulante)</b>		
(\$4,701,044.54 - \$1,097,808.91) / \$1,097,808.91 Se cuenta con un nivel positivo de margen de seguridad para solventar contingencias.	328.22%	a) Positivo = mayor a 35% b) Aceptable = de 0% a 35% c) No aceptable = menor a 0%
<b>03.- PROPORCIÓN DEL PASIVO A CORTO PLAZO SOBRE EL PASIVO TOTAL (Pasivo Circulante/Pasivo Total)</b>		
(\$1,097,808.91 / \$1,097,808.91) El resultado indica que el financiamiento a corto plazo predomina respecto al pasivo a largo plazo.	100.00%	a) Positivo = mayor o igual a 50% b) No Aceptable = menor a 50%
<b>04.- SOLVENCIA (Pasivo Total / Activo Total)</b>		
\$1,097,808.91 / \$5,012,793.86 Se cuenta con un nivel positivo de solvencia para cumplir con sus compromisos a largo plazo.	21.90%	a) Positivo = mayor a 35% b) Aceptable = de 0% a 35% c) No aceptable = menor a 0%
<b>05.- AUTONOMÍA FINANCIERA (Ingresos Propios / Ingresos Totales)</b>		
\$24,721,221.14 / \$24,721,221.14 El resultado refleja el porcentaje de los ingresos propios, por lo que se cuenta con autonomía financiera.	100.00%	a) Positivo = mayor o igual a 50% b) No aceptable = menor a 50%
<b>06.- AUTONOMÍA FINANCIERA PARA CUBRIR EL GASTO CORRIENTE (Ingresos Propios / Gasto Corriente)</b>		
\$24,721,221.14 / \$21,328,823.81 El gasto corriente es cubierto en un 115.90% con recursos propios, por lo cual se cuenta con un nivel positivo de autonomía financiera, para cubrir su gasto corriente.	115.90%	a) Positivo = mayor al 55% b) Aceptable = 45% al 55% c) No aceptable = menor al 45%
<b>07.- REALIZACIÓN DE INVERSIONES, SERVICIOS Y BENEFICIO SOCIAL (Gasto de capital / Otros Ingresos)</b>		
	0.00	a) Positivo = mayor al 70% b) Aceptable = 60% al 70% c) No aceptable = menor al 60%
<b>08.- RESULTADO FINANCIERO ((Saldo Inicial + Ingresos Totales) / Gasto Total)</b>		
\$2,690,850.08 + \$24,721,221.14 / \$21,480,831.83 Se cuenta con un nivel Positivo de equilibrio financiero en la administración de los recursos.	1.28	a) Positivo = Igual o mayor a 1 b) No Aceptable = Menor a 1
<b>09.- PROPORCIÓN DEL GASTO CORRIENTE SOBRE EL GASTO TOTAL (Gasto corriente / Gasto Total)</b>		
\$21,328,823.81 / \$21,480,831.83 El gasto corriente representan el 99.29% del gasto total.	99.29%	
<b>10.- PROPORCIÓN DE LOS SERVICIOS PERSONALES S/GASTO CORRIENTE (Servicios Personales/Gasto corriente)</b>		
\$17,221,393.02 / \$21,328,823.81 Los servicios personales representan el 80.74% del gasto corriente.	80.74%	

Usu: supervisor  
Rep: rptIndicadores

Indicadores Financieros  
Del 01/ene/2024 Al 30/sep./2024

Fecha y hora de Impresión | 23/oct./2024  
02:02 p. m.

Indicador	Resultado	Parametro
-----------	-----------	-----------

PROFR. JUAN CUAUHTÉMOC MURILLO HERNÁNDEZ

DIRECTOR GENERAL



Gobierno de Baja California Sur

ING. JUANA MARÍA SILVA AVILÉS

COORDINADORA ADMINISTRATIVA



INSTITUTO ESTATAL DE RADIO Y TELEVISIÓN DE BAJA CALIFORNIA SUR

DEPARTAMENTO DE CONTABILIDAD  
LEGASPI ESQ. ALTAMIRANO  
TEL. 612-122-2328  
C.P. 23000 COL. CENTRO  
LA PAZ, B.C.S.



# INSTITUTO ESTATAL DE RADIO Y TELEVISIÓN DE BAJA BAJA CALIFORNIA SUR

Usu: supervisor  
Rep: rptIndicadoresFinancieros

## Proporción Gasto Programable

Al 30/sep./2024

Fecha y hora de Impresión | 23/oct./2024 02:02 p. m.

### PRESUPUESTO INDICADORES DE GASTO

Nombre del Indicador:

Proporción Gasto Programable

Objetivo del Indicador:

Determinar la participación del gasto programable con respecto al total de egresos

Variables que intervienen:

TGP=Total de Gasto Programable TE=Total de Egreso

Unidad de Medida:

Porcentaje

Base de Comparación

Presupuesto de Egresos de ejercicios anteriores

Formula:

$$\frac{TGP}{TE} \times 100$$

Medios de Verificación:

Presupuesto de Egresos o Cuenta Pública

Miles de pesos

TGP \$21,480,832.00

TE \$33,683,537.00



Gobierno de Baja California Sur




IERT  
Instituto Estatal de Radio y Televisión de Baja California Sur

DEPARTAMENTO DE CONTABILIDAD  
LEGASPI ESQ. ALTAMIRANO  
TEL. 612-122-2328  
C.P. 23000 COL. CENTRO  
LA PAZ, B.C.S.

Indicador

63.77 %



63.77 %  
36.23 %



INSTITUTO ESTATAL DE RADIO Y TELEVISIÓN DE BAJA  
BAJA CALIFORNIA SUR

Usu: supervisor

Rep: rptIndicadoresFinancieros

Proporción Gasto Programable

Al 30/sep./2024

Fecha y hora de Impresión | 23/oct./2024  
02:02 p. m.

PROFR. JUAN CUAUHTÉMOC MURILLO HERNÁNDEZ  
DIRECTOR GENERAL

ING. JUANA MARIA SILVA AVILES  
COORDINADORA ADMINISTRATIVA

GOBIERNO DE BAJA CALIFORNIA SUR  
DEPARTAMENTO DE CONTABILIDAD  
LEGASPI ESQ. ALTAMIRANO  
TEL. 612-422-2328  
C.P. 23000 C.O.L. CENTRO  
LA PAZ, B.C.S.



# INSTITUTO ESTATAL DE RADIO Y TELEVISIÓN DE BAJA BAJA CALIFORNIA SUR

Usu: supervisor

Rep: rptIndicadoresFinancieros

## Proporción Gasto de Operación (corriente)

Al 30/sep./2024

Fecha y  
hora de Impresión

23/oct./2024  
02:05 p. m.

### PRESUPUESTO INDICADORES DE GASTO

Nombre del Indicador:

Proporción Gasto de Operación (corriente)

Objetivo del Indicador:

Determinar la participación del gasto de operacion con respecto al total de egresos

Variables que intervienen:

TGO= Total de Gasto de Operación(corriente) TE= Total de Egresos

Unidad de Medida:

Porcentaje

Base de Comparación

Presupuesto de Egresos de ejercicios  
anteriores

Formula:

$$\frac{TGO}{TE} \times 100$$

Medios de Verificación:

Presupuesto de Egresos o Cuenta Pública

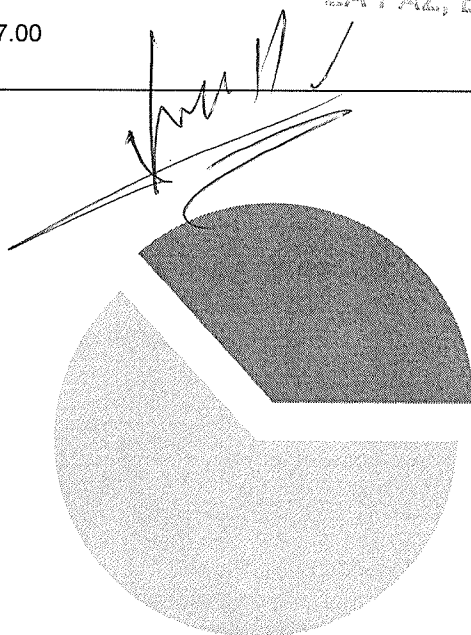
Miles de pesos

TGO \$21,328,824.00

TE \$33,683,537.00

Indicador

63.32 %



63.32 %  
36.68 %

*[Handwritten signature]*



# INSTITUTO ESTATAL DE RADIO Y TELEVISIÓN DE BAJA BAJA CALIFORNIA SUR

Usu: supervisor  
Rep: rptIndicadoresFinancieros

Proporción Gasto de Operación (corriente)

Al 30/sep./2024


Fecha y hora de Impresión | 23/oct./2024  
02:05 p. m.

PROFR. JUAN CUAUHTÉMOC MURILLO HERNÁNDEZ  
DIRECTOR GENERAL

ING. JUANA MARIA SILVA AVILÉS  
COORDINADORA ADMINISTRATIVA



Gobierno de Baja California Sur



DEPARTAMENTO DE CONTABILIDAD  
LEGASPI ESQ. ALTAMIRANO  
TEL. 612-122-2828  
C.P. 23000 COL. CENTRO  
LA PAZ, B.C.S.

### PRESUPUESTO INDICADORES DE GASTO

Nombre del Indicador:

Proporción Gasto de Inversión y/o Capital

Objetivo del Indicador:

Determinar la participación del gasto de inversion y/o capital con respecto al total de egresos

Variables que intervienen:

TGIC= Total de Gasto de Inversión y/o Capital TE= Total de Egresos

Unidad de Medida:

Porcentaje

Base de Comparación

Presupuesto de Egresos de ejercicios anteriores

Formula:

$$\frac{\text{TGIC}}{\text{TE}} \times 100$$

Medios de Verificación:

Presupuesto de Egresos o Cuenta Pública

Miles de pesos

Indicador


TGIC \$152,008.00

TE \$33,683,537.00

0.45 %

GOBIERNO DE BAJA CALIFORNIA SUR  
DEPARTAMENTO DE CONTABILIDAD  
LEGASPI EGO. ALTAMIRANO  
TEL. 612-122-2322  
C.P. 23000 CUL. CENTRO  
LA PAZ, B.C.S.

0.45 %  
99.55 %





INSTITUTO ESTATAL DE RADIO Y TELEVISIÓN DE BAJA  
BAJA CALIFORNIA SUR

Usu: supervisor


Rep: rptIndicadoresFinancieros

Proporción Gasto de Inversión y/o Capital

Al 30/sep./2024

Fecha y hora de Impresión | 23/oct./2024  
02:05 p. m.

  
PROFR. JUAN CUAUHTÉMOC MORILLO HERNÁNDEZ  
DIRECTOR GENERAL

  
ING. JUANA MARÍA SILVA AVILÉS  
COORDINADORA ADMINISTRATIVA



Gobierno de Baja California Sur



DEPARTAMENTO DE CONTABILIDAD Y FINANZAS  
LEGASPI ESQ. ALTAMIRANO  
TEL. 612-122-2988  
C.P. 23000 CCL. CENTRO  
LA PAZ, B.C.S.

**PRESUPUESTO  
INDICADORES DE GASTO**
**Nombre del Indicador:**

Proporción Inversión Pública

**Objetivo del Indicador:**

Determinar la participación del gasto de la inversion publica con respecto al total de egresos

**Variables que intervienen:**

IP= Inversión Pública TE= Total de Egresos

**Unidad de Medida:**

Porcentaje

**Base de Comparación**

Presupuesto de Egresos de ejercicios anteriores

**Formula:**

$$\frac{IP}{TE} \times 100$$

**Medios de Verificación:**


Presupuesto de Egresos o Cuenta Pública

**Miles de pesos**
**Indicador**


IP \$0.00

TE \$33,683,537.00

0.00 %


 Gobierno de Baja California Sur  
 DEPARTAMENTO DE CONTABILIDAD  
 LEGASPI ESC. ALTAMIRANO  
 TEL. 612-122-2222  
 C.P. 23000 COL. CENTRO  
 LA PAZ, B.C.S.

0.00 %  
 100.00 %





INSTITUTO ESTATAL DE RADIO Y TELEVISIÓN DE BAJA  
BAJA CALIFORNIA SUR

Proporción Inversión Pública

Usu: supervisor

Rep: rptIndicadoresFinancieros

Al 30/sep./2024

Fecha y hora de Impresión | 23/oct./2024  
02:05 p. m.

PROFR. JUAN CUAUHEMOC MURILLO HERNANDEZ  
DIRECTOR GENERAL

ING. JUANA MARIA SILVA AVILES  
COORDINADORA ADMINISTRATIVA



Gobierno de Baja California Sur



DEPARTAMENTO DE CONTABILIDAD Y  
LESIONES DE ADMINISTRACIÓN  
TEL. 612-922-2223  
C.P. 23000 COL. CENTRO  
LA PAZ, B.C.S.



# INSTITUTO ESTATAL DE RADIO Y TELEVISIÓN DE BAJA BAJA CALIFORNIA SUR

Usu: supervisor

Rep: rptIndicadoresFinancieros

## Proporción del Gasto No Programable

Al 30/sep./2024

Fecha y hora de Impresión 23/oct./2024 02:05 p. m.

### PRESUPUESTO INDICADORES DE GASTO

Nombre del Indicador:

Proporción del Gasto No Programable

Objetivo del Indicador:

Determinar la participación del gasto no programable con respecto al total de egresos

Variables que intervienen:

TGNP=Total de Gasto Programable TE=Total de Egreso

Unidad de Medida:

Porcentaje

Base de Comparación

Presupuesto de Egresos de ejercicios anteriores

Formula:

$$\frac{\text{TGNP}}{\text{TE}} \times 100$$

Medios de Verificación:

Presupuesto de Egresos o Cuenta Pública

Miles de pesos

TGNP	\$0.00
TE	\$33,683,537.00

Indicador

0.00 %

0.00 %  
100.00 %



# INSTITUTO ESTATAL DE RADIO Y TELEVISIÓN DE BAJA BAJA CALIFORNIA SUR

Usu: supervisor

Rep: rptIndicadoresFinancieros

Proporción del Gasto No Programable

Al 30/sep./2024

Fecha y hora de Impresión | 23/oct./2024  
02:05 p. m.

  
PROFR. JUAN CUAUHTÉMOC MURILLO HERNÁNDEZ  
DIRECTOR GENERAL

  
ING. JUANA MARÍA SILVA AVILÉS  
COORDINADORA ADMINISTRATIVA

GOBIERNO DE BAJA CALIFORNIA SUR  
DEPARTAMENTO DE CONTABILIDAD  
LCS USPI EDS. ALTAMIRANO  
TEL. 612-152-2472  
C.P. 23000 COL. CENTRO  
LA PAZ, B.C.S.



# INSTITUTO ESTATAL DE RADIO Y TELEVISIÓN DE BAJA BAJA CALIFORNIA SUR

## Servicios Personales en el Gasto de Operación

Usr: supervisor

Rep: rptIndicadoresFinancieros

Al 30/sep./2024

Fecha y hora de Impresión | 23/oct./2024  
02:05 p. m.

### PRESUPUESTO INDICADORES DE GASTO

Nombre del Indicador:

Servicios Personales en el Gasto de Operación

Objetivo del Indicador:

Determinar la participación de los servicios personales con respecto al total de gastos de operación

Variables que intervienen:

SP= Servicios Personales TGO= Total de Gastos de Operación  
(corriente)

Unidad de Medida:

Porcentaje

Base de Comparación

Presupuesto de Egresos de ejercicios  
anteriores

Formula:

$$\frac{SP}{TGO} \times 100$$

Medios de Verificación:

Presupuesto de Egresos o Cuenta Pública

Miles de pesos

Indicador

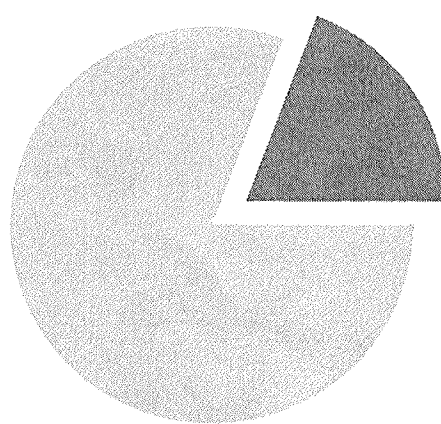
SP \$17,221,393.00

TGO \$21,328,824.00

80.74 %

*[Handwritten signature]*

GOBIERNO DE BAJA CALIFORNIA SUR  
DEPARTAMENTO DE CONTABILIDAD  
LEGASPI EGO. ALFARERO JO  
TEL. 612-122-2020  
C.P. 23000 COL. CENTRO  
LA PAZ, B.C.S.



80.74 %  
19.26 %

*[Handwritten signature]*



# INSTITUTO ESTATAL DE RADIO Y TELEVISIÓN DE BAJA BAJA CALIFORNIA SUR

Servicios Personales en el Gasto de Operación

Usu: supervisor

Rep: rptIndicadoresFinancieros

Al 30/sep./2024

Fecha y hora de Impresión | 23/oct./2024  
02:05 p. m.

PROFR. JUAN CUAUHTÉMOC MURILLO HERNÁNDEZ  
DIRECTOR GENERAL

ING. JUANA MARIA SILVA AVILÉS  
COORDINADORA ADMINISTRATIVA

GOBIERNO DEL ESTADO DE BAJA CALIFORNIA SUR  
DEPARTAMENTO DE CONTABILIDAD  
CALLE 197 550, ALTAMIRANO  
TEL. 612-122-2833  
CP. 23000 CRL. CENTRO  
LA PAZ, B.C.S.

**PRESUPUESTO  
INDICADORES DE GASTO**

**Nombre del Indicador:**

Proporción de los Servicios Personales

**Objetivo del Indicador:**

Determinar la participación de los servicios personales con respecto al total de egresos

**Variables que intervienen:**

SP= Servicios Personales TE= Total de Egresos

**Unidad de Medida:**

Porcentaje

**Base de Comparación**

Presupuesto de Egresos de ejercicios anteriores

**Formula:**

$$\frac{SP}{TE} \times 100$$

**Medios de Verificación:**

Presupuesto de Egresos o Cuenta Pública


**Miles de pesos**

SP \$21,328,824.00

TE \$33,683,537.00

**Indicador**

63.32 %



63.32 %  
36.68 %



# INSTITUTO ESTATAL DE RADIO Y TELEVISIÓN DE BAJA BAJA CALIFORNIA SUR

Usu: supervisor

Rep: rptIndicadoresFinancieros

## Proporción de los Servicios Personales

Al 30/sep./2024

Fecha y hora de Impresión | 23/oct./2024  
02:05 p. m.

PROFR. JUAN CUAUHTÉMOC MURILLO HERNÁNDEZ  
DIRECTOR GENERAL

ING. JUANA MARÍA SILVA AVILÉS  
COORDINADORA ADMINISTRATIVA

GOBIERNO DEL ESTADO DE BAJA CALIFORNIA SUR  
INSTITUTO ESTATAL DE RADIO Y TELEVISIÓN  
DEPARTAMENTO DE OPERACIONES  
SERV. GEO. ADMINISTRATIVO  
TEL. 619-412-1313  
C.P. 23060 DEL CENTRO  
LA PAZ, B.C.S.



# INSTITUTO ESTATAL DE RADIO Y TELEVISIÓN DE BAJA BAJA CALIFORNIA SUR

## Deuda Pública en el Gasto No Programable

Al 30/sep./2024

Usu: supervisor

Rep: rptIndicadoresFinancieros

Fecha y  
hora de Impresión

23/oct./2024  
02:05 p. m.

### PRESUPUESTO INDICADORES DE GASTO

Nombre del Indicador:

Deuda Pública en el Gasto No Programable

Objetivo del Indicador:

Determinar la participación de la deuda publica con respecto al total de gasto no programable

Variables que intervienen:

DP= Deuda Pública TGNP= Total de Gasto No Programable

Unidad de Medida:

Porcentaje

Base de Comparación

Presupuesto de Egresos de ejercicios  
anteriores

Formula:

$$\frac{DP}{TGNP} \times 100$$

Medios de Verificación:

Presupuesto de Egresos o Cuenta Pública

Miles de pesos		Indicador
DP	\$0.00	0.00 %
TGNP	\$51,871,908.00	

0.00 %  
100.00 %



INSTITUTO ESTATAL DE RADIO Y TELEVISIÓN DE BAJA  
BAJA CALIFORNIA SUR

Usu: supervisor

Rep: rptIndicadoresFinancieros

Deuda Pública en el Gasto No Programable

Al 30/sep./2024

Fecha y hora de Impresión | 23/oct./2024  
02:05 p. m.

PROFR. JUAN CUAUHTÉMOC MURILLO HERNÁNDEZ  
DIRECTOR GENERAL

ING. JUANA MARÍA SILVA AVILÉS  
COORDINADORA ADMINISTRATIVA



Gobierno de Baja California Sur

DEPARTAMENTO DE CONTABILIDAD  
LEONARDO ESQ. AUTOMÓVILES  
TEL. 612-422-1343  
C.P. 23060 COL. CENTRO  
LA PAZ, BCS.



# INSTITUTO ESTATAL DE RADIO Y TELEVISIÓN DE BAJA BAJA CALIFORNIA SUR

## Proporción de la Deuda Pública

Usu: supervisor

Rep: rptIndicadoresFinancieros

Al 30/sep./2024

Fecha y hora de Impresión | 23/oct./2024 02:05 p. m.

### PRESUPUESTO INDICADORES DE GASTO

Nombre del Indicador:

Proporción de la Deuda Pública

Objetivo del Indicador:

Determinar la participación de la deuda publica con respecto al total de egresos

Variables que intervienen:

DP= Deuda Pública TE= Total de Egresos

Unidad de Medida:

Porcentaje

Base de Comparación

Presupuesto de Egresos de ejercicios anteriores

Formula:

$$\frac{DP}{TE} \times 100$$

Medios de Verificación:

Presupuesto de Egresos o Cuenta Pública

Miles de pesos

DP \$0.00

TE \$33,683,537.00

Indicador

0.00 %

0.00 %  
100.00 %



INSTITUTO ESTATAL DE RADIO Y TELEVISIÓN DE BAJA  
BAJA CALIFORNIA SUR

Usu: supervisor

Rep: rptIndicadoresFinancieros

Proporción de la Deuda Pública

Al 30/sep./2024

Fecha y hora de Impresión | 23/oct./2024  
02:05 p. m.

PROFR. JUAN CUAUHTÉMOC MURILLO HERNÁNDEZ  
DIRECTOR GENERAL

ING. JUANA MARÍA SILVA AVILÉS  
COORDINADORA ADMINISTRATIVA

Gobierno de Baja California Sur  
SECRETARÍA DE GOBIERNO  
SECRETARÍA DE ECONOMÍA  
SECRETARÍA DE EDUCACIÓN  
SECRETARÍA DE CULTURA Y TURISMO  
SECRETARÍA DE DESARROLLO URBANO Y OBRAS PÚBLICAS  
SECRETARÍA DE FOMENTO ECONÓMICO  
SECRETARÍA DE INDUSTRIA Y COMERCIO  
SECRETARÍA DE JUSTICIA Y DERECHO  
SECRETARÍA DE MEDIO AMBIENTE Y ENERGÍA  
SECRETARÍA DE SALUD  
SECRETARÍA DE TRABAJO Y PREVISIÓN SOCIAL  
SECRETARÍA DE VIVIENDA Y OBRAS PÚBLICAS  
SECRETARÍA DE TRANSPORTE  
SECRETARÍA DE CULTURA Y PATRIMONIO  
SECRETARÍA DE TURISMO  
SECRETARÍA DE FOMENTO ECONÓMICO  
SECRETARÍA DE INDUSTRIA Y COMERCIO  
SECRETARÍA DE JUSTICIA Y DERECHO  
SECRETARÍA DE MEDIO AMBIENTE Y ENERGÍA  
SECRETARÍA DE SALUD  
SECRETARÍA DE TRABAJO Y PREVISIÓN SOCIAL  
SECRETARÍA DE VIVIENDA Y OBRAS PÚBLICAS  
SECRETARÍA DE TRANSPORTE  
SECRETARÍA DE CULTURA Y PATRIMONIO  
SECRETARÍA DE TURISMO  
TEL. 612-123-4567  
C.P. 23000 COL. CENTRO  
LA PAZ, B.C.S.



# INSTITUTO ESTATAL DE RADIO Y TELEVISIÓN DE BAJA BAJA CALIFORNIA SUR

Usu: supervisor

Rep: rptIndicadoresFinancieros

## Proporción del Gasto de Seguridad Pública

Al 30/sep./2024

Fecha y hora de Impresión | 23/oct./2024 02:05 p. m.

### PRESUPUESTO INDICADORES DE GASTO

Nombre del Indicador:

Proporción del Gasto de Seguridad Pública

Objetivo del Indicador:

Determinar la participación de la funcion seguridad publica con respecto al egreso total

Variables que intervienen:

SP= Seguridad Pública TE= Total de Egresos

Unidad de Medida:

Porcentaje

Base de Comparación

Presupuesto de Egresos de ejercicios anteriores

Formula:

$$\frac{SP}{TE} \times 100$$

Medios de Verificación:

Presupuesto de Egresos o Cuenta Pública

Miles de pesos		Indicador
SP	\$0.00	0.00 %
TE	\$33,683,537.00	

Gobierno de Baja California Sur  
DEPARTAMENTO DE ECONOMÍA Y FINANZAS  
LICENCIADO ALFONSO ALFONSO  
TEL. 612-122-2020  
C.P. 23000 COL. CENTRO  
LA PAZ, B.C.S.

0.00 %  
100.00 %



INSTITUTO ESTATAL DE RADIO Y TELEVISIÓN DE BAJA  
BAJA CALIFORNIA SUR

Usu: supervisor  
Rep: rptIndicadoresFinancieros

Proporción del Gasto de Seguridad Pública

Al 30/sep./2024

Fecha y hora de Impresión | 23/oct./2024  
02:05 p. m.

PROFR. JUAN CUAUHEMOC MURILLO HERNÁNDEZ  
DIRECTOR GENERAL



Gobierno de Baja California Sur

ING. JUANA MARÍA SILVA AVILÉS  
COORDINADORA ADMINISTRATIVA

DEPARTAMENTO DE CONTABILIDAD  
LEGASPI ESQ. ALVARO  
TEL. 012-622-2811  
C.P. 23000 COL. CENTRO  
LA PAZ, BCS