

**INSTITUTO ESTATAL DE RADIO Y TELEVISIÓN DE BAJA CALIFORNIA SUR**  
**CATÁLOGO DE INDICADORES DE DESEMPEÑO**  
**CUENTA PÚBLICA 2023**  
**Al 31 de mayo de 2024**

Nombre del indicador	Descripción del indicador	Tipo	Dimensión	Frecuencia	Unidad de medida	Fórmula	Sentido	Línea base	Meta	Fuentes de información	Unidad Responsable
Proporción gasto programable	Determinar la participación del gasto programable con respecto al total de egresos	Gestión	Eficiencia	Mensual	Porcentaje	$\frac{TGP}{TE} \times 100$	Constante	Total de gasto programable	Total de egreso	Presupuesto de egresos o cuenta pública	Coordinación administrativa
Proporción gasto de operación (corriente)	Determinar la participación del gasto de operación con respecto al total de egresos	Gestión	Eficiencia	Mensual	Porcentaje	$\frac{TGO}{TE} \times 100$	Constante	Total de gastos de operación (corriente)	Total de egreso	Presupuesto de egresos o cuenta pública	Coordinación administrativa
Proporción gasto de inversión y/o capital	Determinar la participación del gasto de inversión y/o de capital con respecto al total de egresos	Gestión	Eficiencia	Mensual	Porcentaje	$\frac{TGIC}{TE} \times 100$	Constante	Total de gastos de gasto de inversión y/o capital	Total de egreso	Presupuesto de egresos o cuenta pública	Coordinación administrativa
Proporción de inversión pública	Determinar la participación del gasto de la inversión con respecto al total de egresos	Gestión	Eficiencia	Mensual	Porcentaje	$\frac{IP}{TE} \times 100$	Constante	Inversión pública	Total de egreso	Presupuesto de egresos o cuenta pública	Coordinación administrativa
Proporción del gasto no programable	Determinar la participación del gasto no programable con respecto al total de egresos	Gestión	Eficiencia	Mensual	Porcentaje	$\frac{TGNP}{TE} \times 100$	Constante	Total de gasto no programable	Total de egreso	Presupuesto de egresos o cuenta pública	Coordinación administrativa
Servicios personales en el gasto de operación	Determinar la participación de los servicios personales con respecto al total de gastos de operación	Gestión	Eficiencia	Mensual	Porcentaje	$\frac{SP}{TGO} \times 100$	Constante	Servicios personales	Total de gastos de operación (corriente)	Presupuesto de egresos o cuenta pública	Coordinación administrativa
Proporción de los servicios personales	Determinar la participación de los servicios personales con respecto al total de egresos	Gestión	Eficiencia	Mensual	Porcentaje	$\frac{SP}{TE} \times 100$	Constante	Servicios personales	Total de egreso	Presupuesto de egresos o cuenta pública	Coordinación administrativa
Deuda pública en el gasto no programable	Determinar la participación de la deuda pública con respecto al total de gasto no programable	Gestión	Eficiencia	Mensual	Porcentaje	$\frac{DP}{TGNP} \times 100$	Constante	Deuda pública	Total de gasto no programable	Presupuesto de egresos o cuenta pública	Coordinación administrativa
Proporción de la deuda pública	Determinar la participación de la deuda pública con respecto al total de egresos	Gestión	Eficiencia	Mensual	Porcentaje	$\frac{DP}{TE} \times 100$	Constante	Deuda pública	Total de egreso	Presupuesto de egresos o cuenta pública	Coordinación administrativa
Proporción del gasto de seguridad pública	Determinar la participación de la función seguridad pública con respecto al egreso total	Gestión	Eficiencia	Mensual	Porcentaje	$\frac{SP}{TE} \times 100$	Constante	Seguridad pública	Total de egreso	Presupuesto de egresos o cuenta pública	Coordinación administrativa

"Bajo protesta de decir verdad declaramos que los Estados Financieros y sus notas, son razonablemente correctos y son responsabilidad del emisor".

PROFR. JUAN CUAUHTÉMOC MURILLO HERNÁNDEZ  
DIRECTOR GENERAL



Gobierno de Baja California Sur



DEPARTAMENTO DE CONTABILIDAD

LEGASPI ESQ. ALTAMIRANO

TEL. 612-122-2328

C.P. 23000 COL. CENTRO

LA PAZ, B.C.S.

ING. JUANA MARÍA SILVA AVILÉS  
COORDINADORA ADMINISTRATIVA

Indicador	Resultado	Parametro
<b>01.- LIQUIDEZ (Activo Circulante / Pasivo Circulante)</b>		
$\$4,645,904.20 / \$1,231,270.88$ Se dispone de 3.77 de activo circulante para pagar cada \$1.00 de obligaciones a corto plazo. Por lo que se cuenta con liquidez.	3.77	a) Positivo = mayor de 1.1 veces b) Aceptable = de 1.0 a 1.1 veces c) No aceptable = menor a 1.0 veces
<b>02.- MÁRGEN DE SEGURIDAD ((Activo Circulante - Pasivo Circulante) / Pasivo Circulante)</b>		
$(\$4,645,904.20 - \$1,231,270.88) / \$1,231,270.88$ Se cuenta con un nivel positivo de margen de seguridad para solventar contingencias.	277.32%	a) Positivo = mayor a 35% b) Aceptable = de 0% a 35% c) No aceptable = menor a 0%
<b>03.- PROPORCIÓN DEL PASIVO A CORTO PLAZO SOBRE EL PASIVO TOTAL (Pasivo Circulante/Pasivo Total)</b>		
$(\$1,231,270.88 / \$1,231,270.88)$ El resultado indica que el financiamiento a corto plazo predomina respecto al pasivo a largo plazo.	100.00%	a) Positivo = mayor o igual a 50% b) No Aceptable = menor a 50%
<b>04.- SOLVENCIA (Pasivo Total / Activo Total)</b>		
$\$1,231,270.88 / \$4,976,535.57$ Se cuenta con un nivel positivo de solvencia para cumplir con sus compromisos a largo plazo.	24.74%	a) Positivo = mayor a 35% b) Aceptable = de 0% a 35% c) No aceptable = menor a 0%
<b>05.- AUTONOMÍA FINANCIERA (Ingresos Propios / Ingresos Totales)</b>		
$\$13,868,201.96 / \$13,868,201.96$ El resultado refleja el porcentaje de los ingresos propios, por lo que se cuenta con autonomía financiera.	100.00%	a) Positivo = mayor o igual a 50% b) No aceptable = menor a 50%
<b>06.- AUTONOMÍA FINANCIERA PARA CUBRIR EL GASTO CORRIENTE (Ingresos Propios / Gasto Corriente)</b>		
$\$13,868,201.96 / \$10,894,377.82$ El gasto corriente es cubierto en un 127.29% con recursos propios, por lo cual se cuenta con un nivel positivo de autonomía financiera, para cubrir su gasto corriente.	127.29%	a) Positivo = mayor al 55% b) Aceptable = 45% al 55% c) No aceptable = menor al 45%
<b>07.- REALIZACIÓN DE INVERSIONES, SERVICIOS Y BENEFICIO SOCIAL (Gasto de capital / Otros Ingresos)</b>		
	0.00	a) Positivo = mayor al 70% b) Aceptable = 60% al 70% c) No aceptable = menor al 60%
<b>08.- RESULTADO FINANCIERO ((Saldo Inicial + Ingresos Totales) / Gasto Total)</b>		
$\$2,690,850.08 + \$13,868,201.96 / \$11,019,621.86$ Se cuenta con un nivel Positivo de equilibrio financiero en la administración de los recursos.	1.50	a) Positivo = Igual o mayor a 1 b) No Aceptable = Menor a 1
<b>09.- PROPORCIÓN DEL GASTO CORRIENTE SOBRE EL GASTO TOTAL (Gasto corriente / Gasto Total)</b>		
$\$10,894,377.82 / \$11,019,621.86$ El gasto corriente representan el 98.86% del gasto total.	98.86%	
<b>10.- PROPORCIÓN DE LOS SERVICIOS PERSONALES S/GASTO CORRIENTE (Servicios Personales/Gasto corriente)</b>		
$\$9,396,654.51 / \$10,894,377.82$ Los servicios personales representan el 86.25% del gasto corriente.	86.25%	





INSTITUTO ESTATAL DE RADIO Y TELEVISIÓN DE BAJA  
BAJA CALIFORNIA SUR

Usu: supervisor  
Rep: rptIndicadores

Indicadores Financieros  
Del 01/ene/2024 Al 31/may./2024

Fecha y hora de impresión | 28/jun./2024  
12:58 p. m.

Indicador	Resultado	Parametro
 PROFR. JUAN CUAUHTÉMOC MURILLO HERNÁNDEZ DIRECTOR GENERAL	 ING. JUANA MARIA SILVA AVILES COORDINADORA ADMINISTRATIVA	

GOBIERNO DE BAJA CALIFORNIA SUR  
DEPARTAMENTO DE CONTABILIDAD  
LEGASPI ESQ. ALTAMIRANO  
TEL. 612-122-2328  
C.P. 23000 COL. CENTRO  
LA PAZ, B.C.S.



INSTITUTO ESTATAL DE RADIO Y TELEVISIÓN DE BAJA  
BAJA CALIFORNIA SUR

Proporción Gasto Programable

Al 31/may./2024

Usu: supervisor  
Rep: rptIndicadoresFinancieros

Fecha y hora de Impresión 28/jun./2024 12:58 p. m.

PRESUPUESTO  
INDICADORES DE GASTO

Nombre del Indicador:

Proporción Gasto Programable

Objetivo del Indicador:

Determinar la participación del gasto programable con respecto al total de egresos

Variables que intervienen:

TGP=Total de Gasto Programable TE=Total de Egreso

Unidad de Medida:

Porcentaje

Base de Comparación

Presupuesto de Egresos de ejercicios anteriores

Formula:

$$\frac{TGP}{TE} \times 100$$


Medios de Verificación:

Presupuesto de Egresos o Cuenta Pública

Miles de pesos		Indicador
TGP	\$11,019,622.00	33.05 %
TE	\$33,346,627.00	

33.05 %

66.95 %



*Handwritten signature*



Gobierno de Baja California Sur



DEPARTAMENTO DE CONTABILIDAD  
LEGASPI ESQ. ALTAMIRANO  
TEL. 612-122-2328  
C.P. 23000 COL. CENTRO  
LA PAZ, B.C.S.



INSTITUTO ESTATAL DE RADIO Y TELEVISIÓN DE BAJA  
BAJA CALIFORNIA SUR

Proporción Gasto Programable

Usr: supervisor  
Rep: rptIndicadoresFinancieros

A/ 31/may./2024

Fecha y hora de Impresión | 28/jun./2024  
12:58 p. m.

PROFR. JUAN CUAUHTÉMOC MURILLO HERNÁNDEZ  
DIRECTOR GENERAL

ING. JUANA MARIA SILVA AVILES  
COORDINADORA ADMINISTRATIVA



Gobierno de Baja California Sur



La señal que nos une

DEPARTAMENTO DE CONTABILIDAD  
LEGASPI ESQ. ALTAMIRANO  
TEL. 612-122-2328  
C.P. 23000 COL. CENTRO  
LA PAZ, B.C.S.

**PRESUPUESTO  
INDICADORES DE GASTO**

Nombre del Indicador:

Proporción Gasto de Operación (corriente)

Objetivo del Indicador:

Determinar la participación del gasto de operacion con respecto al total de egresos

Variables que intervienen:

TGO= Total de Gasto de Operación(corriente) TE= Total de Egresos

Unidad de Medida:

Porcentaje

Base de Comparación

Presupuesto de Egresos de ejercicios anteriores

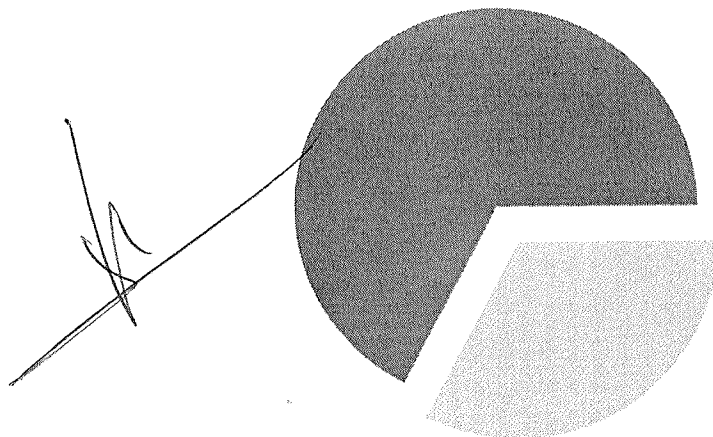
Formula:

$$\frac{TGO}{TE} \times 100$$

Medios de Verificación:

Presupuesto de Egresos o Cuenta Pública

Miles de pesos		Indicador
TGO	\$10,894,378.00	32.67 %
TE	\$33,346,627.00	



32.67 %  
67.33 %

*[Handwritten signature]*



INSTITUTO ESTATAL DE RADIO Y TELEVISIÓN DE BAJA  
BAJA CALIFORNIA SUR

Usu: supervisor  
Rep: rptIndicadoresFinancieros

Proporción Gasto de Operación (corriente)

Al 31/may./2024

Fecha y 28/jun./2024  
hora de Impresión 12:58 p. m.

PROFR. JUAN CUAUHTÉMOC MURILLO HERNÁNDEZ  
DIRECTOR GENERAL

ING. JUANA MARIA SILVA AVILÉS  
COORDINADORA ADMINISTRATIVA



Gobierno de Baja California Sur



DEPARTAMENTO DE CONTABILIDAD  
LEGASPI ESQ. ALTAMIRANO  
TEL. 612-122-2328  
C.P. 23000 COL. CENTRO  
LA PAZ, B.C.S.



# INSTITUTO ESTATAL DE RADIO Y TELEVISIÓN DE BAJA BAJA CALIFORNIA SUR

Usu: supervisor  
Rep: rptIndicadoresFinancieros

Proporción Gasto de Inversión y/o Capital  
Al 31/may./2024

Fecha y hora de Impresión 28/jun./2024 12:59 p. m.

## PRESUPUESTO INDICADORES DE GASTO

Nombre del Indicador:

Proporción Gasto de Inversión y/o Capital

Objetivo del Indicador:

Determinar la participación del gasto de inversion y/o capital con respecto al total de egresos

Variables que intervienen:

TGIC= Total de Gasto de Inversión y/o Capital TE= Total de Egresos

Unidad de Medida:

Porcentaje

Base de Comparación

Presupuesto de Egresos de ejercicios anteriores

Formula:


$$\frac{\text{TGIC}}{\text{TE}} \times 100$$

Medios de Verificación:

Presupuesto de Egresos o Cuenta Pública

Miles de pesos		Indicador
TGIC	\$125,244.00	0.38 %
TE	\$33,346,627.00	

0.38 %  
99.62 %



Gobierno de Baja California Sur



La entidad que nos sirve

DEPARTAMENTO DE CONTABILIDAD  
LEGASPI ESQ. ALTAMIRANO  
TEL. 612-122-2328  
C.P. 23000 COL. CENTRO  
LA PAZ, B.C.S.





INSTITUTO ESTATAL DE RADIO Y TELEVISIÓN DE BAJA  
BAJA CALIFORNIA SUR

Usr: supervisor  
Rep: rptIndicadoresFinancieros

Proporción Gasto de Inversión y/o Capital

AJ 31/may./2024

Fecha y hora de Impresión | 28/jun./2024  
12:59 p. m.

PROFR. JUAN CUAUHTÉMOC MURILLO HERNÁNDEZ  
DIRECTOR GENERAL

ING. JUANA MARÍA SILVA AVILÉS  
COORDINADORA ADMINISTRATIVA



Gobierno de Baja California Sur



IERT  
INSTITUTO ESTATAL DE RADIO Y TELEVISIÓN DE BAJA CALIFORNIA SUR  
La señal que nos une

DEPARTAMENTO DE CONTABILIDAD  
LEGASPI ESQ. ALTAMIRANO  
TEL. 612-122-2328  
C.P. 23000 COL. CENTRO  
LA PAZ, B.C.S.



INSTITUTO ESTATAL DE RADIO Y TELEVISIÓN DE BAJA  
BAJA CALIFORNIA SUR

Proporción Inversión Pública

Al 31/may./2024

Usr: supervisor  
Rep: rptIndicadoresFinancieros

Fecha y hora de Impresión | 28/jun./2024  
12:59 p. m.

PRESUPUESTO  
INDICADORES DE GASTO

Nombre del Indicador:

Proporción Inversión Pública

Objetivo del Indicador:

Determinar la participación del gasto de la inversion publica con respecto al total de egresos

Variables que intervienen:

IP= Inversión Pública TE= Total de Egresos

Unidad de Medida:

Porcentaje

Base de Comparación

Presupuesto de Egresos de ejercicios  
anteriores

Formula:

$$\frac{IP}{TE} \times 100$$

Medios de Verificación:

Presupuesto de Egresos o Cuenta Pública

Miles de pesos		Indicador
IP	\$0.00	0.00 %
TE	\$33,346,627.00	

0.00 %  
100.00 %



Gobierno de Baja California Sur



DEPARTAMENTO DE CONTABILIDAD  
LEGASPI ESQ. ALTAMIRANO

TEL. 612-122-2328

C.P. 23000 COL. CENTRO



INSTITUTO ESTATAL DE RADIO Y TELEVISIÓN DE BAJA  
BAJA CALIFORNIA SUR

Proporción Inversión Pública

Usu: supervisor  
Rep: rptIndicadoresFinancieros

Al 31/may./2024

Fecha y hora de Impresión | 28/jun./2024  
12:59 p. m.

PROFR. JUAN CUAUHTÉMOC MURILLO HERNÁNDEZ  
DIRECTOR GENERAL

ING. JUANA MARIA SILVA AVILÉS  
COORDINADORA ADMINISTRATIVA



Gobierno de Baja California Sur



DEPARTAMENTO DE CONTABILIDAD  
LEGASPI ESQ. ALTAMIRANO  
TEL. 612-122-2328  
C.P. 23010 COL. CENTRO  
LA PAZ, B.C.S.



# INSTITUTO ESTATAL DE RADIO Y TELEVISIÓN DE BAJA BAJA CALIFORNIA SUR

Usu: supervisor  
Rep: rptIndicadoresFinancieros

Proporción del Gasto No Programable  
Al 31/may./2024

Fecha y hora de Impresión | 28/jun./2024  
12:59 p. m.

## PRESUPUESTO INDICADORES DE GASTO

Nombre del Indicador:

Proporción del Gasto No Programable

Objetivo del Indicador:

Determinar la participación del gasto no programable con respecto al total de egresos

Variables que intervienen:

TGNP=Total de Gasto Programable TE=Total de Egreso

Unidad de Medida:

Porcentaje

Base de Comparación

Presupuesto de Egresos de ejercicios  
anteriores

Formula:

$$\frac{\text{TGNP}}{\text{TE}} \times 100$$

Medios de Verificación:

Presupuesto de Egresos o Cuenta Pública

Miles de pesos		Indicador
TGNP	\$0.00	0.00 %
TE	\$33,346,627.00	

0.00 %  
100.00 %



Gobierno de Baja California Sur



DEPARTAMENTO DE CONTABILIDAD  
LEGASPI ESQ. ALTAMIRANO  
TEL. 612-122-2328  
C.P. 23000 COL. CENTRO  
LA PAZ, B.C.S.



INSTITUTO ESTATAL DE RADIO Y TELEVISIÓN DE BAJA  
BAJA CALIFORNIA SUR

Proporción del Gasto No Programable

Al 31/may./2024

Usu: supervisor  
Rep: rptIndicadoresFinancieros

Fecha y hora de Impresión | 28/jun./2024  
12:59 p. m.

PROFR. JUAN CUAUHTÉMOC MURILLO HERNÁNDEZ  
DIRECTOR GENERAL

ING. JUANA MARÍA SILVA AVILES  
COORDINADORA ADMINISTRATIVA



Gobierno de Baja California Sur



DEPARTAMENTO DE CONTABILIDAD  
LEGASPI ESQ. ALTAMIRANO  
TEL. 612-122-2328  
C.P. 23000 COL. CENTRO  
LA PAZ, B.C.S.

**PRESUPUESTO  
INDICADORES DE GASTO**

**Nombre del Indicador:**

Servicios Personales en el Gasto de Operación

**Objetivo del Indicador:**

Determinar la participación de los servicios personales con respecto al total de gastos de operación

**Variables que intervienen:**

SP= Servicios Personales TGO= Total de Gastos de Operación  
(corriente)

**Unidad de Medida:**

Porcentaje

**Base de Comparación**

Presupuesto de Egresos de ejercicios  
anteriores


**Formula:**

$$\frac{SP}{TGO} \times 100$$

**Medios de Verificación:**

Presupuesto de Egresos o Cuenta Pública

	Miles de pesos	Indicador
SP	\$9,396,655.00	86.25 %
TGO	\$10,894,378.00	



86.25 %  
 13.75 %



Gobierno de Baja California Sur



**IERT**  
INSTITUTO ESTATAL DE RADIO Y TELEVISIÓN DE BAJA CALIFORNIA SUR

**DEPARTAMENTO DE CONTABILIDAD  
LEGASPI ESQ. ALTAMIRANO**

**TEL. 612-122-2323**

**C.P. 23000 COL. CENTRO**

**LA PAZ, B.C.S.**



**INSTITUTO ESTATAL DE RADIO Y TELEVISIÓN DE BAJA  
BAJA CALIFORNIA SUR**

**Servicios Personales en el Gasto de Operación**

Usu: supervisor  
Rep: rptIndicadoresFinancieros

**Al 31/may./2024**

Fecha y hora de Impresión | 28/jun./2024  
12:59 p. m.

PROFR. JUAN CUAUHTÉMOC MURILLO HERNÁNDEZ  
DIRECTOR GENERAL

ING. JUANA MARIA SILVA AVILÉS  
COORDINADORA ADMINISTRATIVA



Gobierno de Baja California Sur



DEPARTAMENTO DE CONTABILIDAD  
LEGASPI ESQ. ALTAMIRANO  
TEL. 612-122-2328  
C.P. 23000 COL. CENTRO  
LA PAZ, B.C.S.



# INSTITUTO ESTATAL DE RADIO Y TELEVISIÓN DE BAJA BAJA CALIFORNIA SUR

Usu: supervisor  
Rep: rptIndicadoresFinancieros

## Proporción de los Servicios Personales Al 31/may./2024

Fecha y hora de Impresión | 28/jun./2024  
12:59 p. m.

### PRESUPUESTO INDICADORES DE GASTO

Nombre del Indicador:

Proporción de los Servicios Personales

Objetivo del Indicador:

Determinar la participación de los servicios personales con respecto al total de egresos

Variables que intervienen:

SP= Servicios Personales TE= Total de Egresos

Unidad de Medida:

Porcentaje

Base de Comparación

Presupuesto de Egresos de ejercicios anteriores


Formula:

$$\frac{SP}{TE} \times 100$$

Medios de Verificación:

Presupuesto de Egresos o Cuenta Pública

Miles de pesos		Indicador
SP	\$10,894,378.00	32.67 %
TE	\$33,346,627.00	



32.67 %  
67.33 %



Gobierno de Baja California Sur



DEPARTAMENTO DE CONTABILIDAD  
LEGASPI ESQ. ALTAMIRANO  
TEL. 612-122-2323  
C.P. 23000 COL. CENTRO  
LA PAZ, B.C.S.





INSTITUTO ESTATAL DE RADIO Y TELEVISIÓN DE BAJA  
BAJA CALIFORNIA SUR

Usu: supervisor  
Rep: rptIndicadoresFinancieros

Proporción de los Servicios Personales

Al 31/may./2024

Fecha y hora de Impresión | 28/jun./2024  
12:59 p. m.

PROFR. JUAN CUAUHTÉMOC MURILLO HERNÁNDEZ  
DIRECTOR GENERAL

ING. JUANA MARIA SILVA AVILES  
COORDINADORA ADMINISTRATIVA



Gobierno de Baja California Sur



IERT  
INSTITUTO ESTATAL DE RADIO Y TELEVISIÓN DE BAJA CALIFORNIA SUR

DEPARTAMENTO DE CONTABILIDAD  
LEGASPI ESQ. ALTAMIRANO  
TEL 612-122-2328  
C.P. 23000 COL. CENTRO  
LA PAZ, B.C.S.



INSTITUTO ESTATAL DE RADIO Y TELEVISIÓN DE BAJA  
BAJA CALIFORNIA SUR

Deuda Pública en el Gasto No Programable

Al 31/may./2024

Usu: supervisor  
Rep: rptIndicadoresFinancieros

Fecha y hora de Impresión | 28/jun./2024  
12:59 p. m.

PRESUPUESTO  
INDICADORES DE GASTO

Nombre del Indicador:

Deuda Pública en el Gasto No Programable

Objetivo del Indicador:

Determinar la participación de la deuda publica con respecto al total de gasto no programable

Variables que intervienen:

DP= Deuda Pública TGNP= Total de Gasto No Programable

Unidad de Medida:

Porcentaje

Base de Comparación

Presupuesto de Egresos de ejercicios  
anteriores

Formula:

$$\frac{DP}{TGNP} \times 100$$

Medios de Verificación:

Presupuesto de Egresos o Cuenta Pública

Miles de pesos		Indicador
DP	\$0.00	0.00 %
TGNP	\$42,942,117.00	

0.00 %  
100.00 %

Gobierno de Baja California Sur  
DEPARTAMENTO DE CONTABILIDAD  
LEGASPI ESQ. ALTAMIRANO  
TEL. 612-122-2323  
C.P. 23000 COL. CENTRO  
LA PAZ, B.C.S.



INSTITUTO ESTATAL DE RADIO Y TELEVISIÓN DE BAJA  
BAJA CALIFORNIA SUR

Usu: supervisor  
Rep: rptIndicadoresFinancieros

Deuda Pública en el Gasto No Programable

Al 31/may./2024

Fecha y hora de Impresión | 28/jun./2024  
12:59 p. m.

PROFR. JUAN CUAUHTÉMOC MURILLO HERNÁNDEZ  
DIRECTOR GENERAL

ING. JUANA MARIA SILVA AVILES  
COORDINADORA ADMINISTRATIVA



Gobierno de Baja California Sur



DEPARTAMENTO DE CONTABILIDAD  
LEGASPI ESQ. ALTAMIRANO  
TEL. 612-122-2323  
C.P. 23000 COL. CENTRO  
LA PAZ, B.C.S.



# INSTITUTO ESTATAL DE RADIO Y TELEVISIÓN DE BAJA BAJA CALIFORNIA SUR

Usr: supervisor  
Rep: rptIndicadoresFinancieros

Proporción de la Deuda Pública  
Al 31/may./2024

Fecha y hora de Impresión | 28/jun./2024  
01:07 p. m.

## PRESUPUESTO INDICADORES DE GASTO

Nombre del Indicador:

Proporción de la Deuda Pública

Objetivo del Indicador:

Determinar la participación de la deuda publica con respecto al total de egresos

Variables que intervienen:

DP= Deuda Pública TE= Total de Egresos

Unidad de Medida:

Porcentaje

Base de Comparación

Presupuesto de Egresos de ejercicios  
anteriores

Formula:

$$\frac{DP}{TE} \times 100$$


Medios de Verificación:

Presupuesto de Egresos o Cuenta Pública

Miles de pesos		Indicador
DP	\$0.00	0.00 %
TE	\$33,346,627.00	

Gobierno de Baja California Sur  
DEPARTAMENTO DE CONTABILIDAD  
LEGASPI ESQ. ALTAMIRANO  
TEL. 612-122-2328  
C.P. 23000 COL. CENTRO  
LA PAZ, B.C.S.

0.00 %  
100.00 %



Handwritten signature



# INSTITUTO ESTATAL DE RADIO Y TELEVISIÓN DE BAJA BAJA CALIFORNIA SUR

Usu: supervisor  
Rep: rptIndicadoresFinancieros

## Proporción de la Deuda Pública

Al 31/may./2024

Fecha y hora de Impresión | 28/jun./2024  
01:07 p. m.

  
\_\_\_\_\_  
PROFR. JUAN CUAUHTÉMOC MURILLO HERNÁNDEZ  
DIRECTOR GENERAL

\_\_\_\_\_  
ING. JUANA MARIA SILVA AVILES  
COORDINADORA ADMINISTRATIVA  




Gobierno de Baja California Sur



IERT  
Instituto Estatal de Radio y Televisión de Baja California Sur

DEPARTAMENTO DE CONTABILIDAD  
LEONARDO ESQ. ALTAMIRANO  
TEL. 612-122-2328  
CALLE 2400 COL. CENTRO  
LA PAZ, B.C.S.



# INSTITUTO ESTATAL DE RADIO Y TELEVISIÓN DE BAJA BAJA CALIFORNIA SUR

Usr: supervisor  
Rep: rptIndicadoresFinancieros

Proporción del Gasto de Seguridad Pública  
Al 31/may./2024

Fecha y hora de Impresión | 28/jun./2024  
01:07 p. m.

## PRESUPUESTO INDICADORES DE GASTO

Nombre del Indicador:

Proporción del Gasto de Seguridad Pública

Objetivo del Indicador:

Determinar la participación de la funcion seguridad publica con respecto al egreso total

Variables que intervienen:

SP= Seguridad Pública TE= Total de Egresos

Unidad de Medida:

Porcentaje

Base de Comparación

Presupuesto de Egresos de ejercicios anteriores

Formula:

$$\frac{SP}{TE} \times 100$$


Medios de Verificación:

Presupuesto de Egresos o Cuenta Pública

Miles de pesos		Indicador
SP	\$0.00	0.00 %
TE	\$33,346,627.00	

Gobierno de Baja California Sur  
DEPARTAMENTO DE CONTABILIDAD  
LEGASPI ESQ. ALTAMIRANO  
TEL. 612-122-2323  
C.P. 23000 COL. CENTRO  
LA PAZ, B.C.S.

0.00 %  
100.00 %





**INSTITUTO ESTATAL DE RADIO Y TELEVISIÓN DE BAJA  
BAJA CALIFORNIA SUR**

Usu: supervisor  
Rep: rptIndicadoresFinancieros

**Proporción del Gasto de Seguridad Pública**

**Al 31/may./2024**

Fecha y hora de Impresión | 28/jun./2024  
01:07 p. m.

PROFR. JUAN CUAUHTÉMOC MURILLO HERNÁNDEZ  
DIRECTOR GENERAL

ING. JUANA MARÍA SILVA AVILÉS  
COORDINADORA ADMINISTRATIVA



Gobierno de Baja California Sur



DEPARTAMENTO DE CONTABILIDAD  
LEGASPI ESQ. ALTAMIRANO  
TEL. 612-122-2323  
C.P. 23000 COL. CENTRO  
LA PAZ, B.C.S.