


**INSTITUTO ESTATAL DE RADIO Y TELEVISIÓN DE BAJA CALIFORNIA SUR**  
**CATÁLOGO DE INDICADORES DE DESEMPEÑO**  
**CUENTA PÚBLICA 2022**  
**AL 30 DE ABRIL DE 2022**

Nombre del indicador	Descripción del indicador	Tipo	Dimensión	Frecuencia	Unidad de medida	Fórmula	Sentido	Línea base	Meta	Fuentes de información	Unidad Responsable
Proporción gasto programable	Determinar la participación del gasto programable con respecto al total de egresos	Gestión	Eficiencia	Mensual	Porcentaje	$\frac{TGP}{TE} \times 100$	Constante	Total de gasto programable	Total de egreso	Presupuesto de egresos o cuenta pública	Coordinación administrativa
Proporción gasto de operación (corriente)	Determinar la participación del gasto de operación con respecto al total de egresos	Gestión	Eficiencia	Mensual	Porcentaje	$\frac{TGO}{TE} \times 100$	Constante	Total de gastos de operación (corriente)	Total de egreso	Presupuesto de egresos o cuenta pública	Coordinación administrativa
Proporción gasto de inversión y/o capital	Determinar la participación del gasto de inversión y/o de capital con respecto al total de egresos	Gestión	Eficiencia	Mensual	Porcentaje	$\frac{TGIC}{TE} \times 100$	Constante	Total de gastos de inversión y/o capital	Total de egreso	Presupuesto de egresos o cuenta pública	Coordinación administrativa
Proporción de inversión pública	Determinar la participación del gasto de la inversión con respecto al total de egresos	Gestión	Eficiencia	Mensual	Porcentaje	$\frac{IP}{TE} \times 100$	Constante	Inversión pública	Total de egreso	Presupuesto de egresos o cuenta pública	Coordinación administrativa
Proporción del gasto no programable	Determinar la participación del gasto no programable con respecto al total de egresos	Gestión	Eficiencia	Mensual	Porcentaje	$\frac{TGNP}{TE} \times 100$	Constante	Total de gasto no programable	Total de egreso	Presupuesto de egresos o cuenta pública	Coordinación administrativa
Servicios personales en el gasto de operación	Determinar la participación de los servicios personales con respecto al total de gastos de operación	Gestión	Eficiencia	Mensual	Porcentaje	$\frac{SP}{TGO} \times 100$	Constante	Servicios personales	Total de gastos de operación (corriente)	Presupuesto de egresos o cuenta pública	Coordinación administrativa
Proporción de los servicios personales	Determinar la participación de los servicios personales con respecto al total de egresos	Gestión	Eficiencia	Mensual	Porcentaje	$\frac{SP}{TE} \times 100$	Constante	Servicios personales	Total de egreso	Presupuesto de egresos o cuenta pública	Coordinación administrativa
Deuda pública en el gasto no programable	Determinar la participación de la deuda pública con respecto al total de gasto no programable	Gestión	Eficiencia	Mensual	Porcentaje	$\frac{DP}{TGNP} \times 100$	Constante	Deuda pública	Total de gasto no programable	Presupuesto de egresos o cuenta pública	Coordinación administrativa
Proporción de la deuda pública	Determinar la participación de la deuda pública con respecto al total de egresos	Gestión	Eficiencia	Mensual	Porcentaje	$\frac{DP}{TE} \times 100$	Constante	Deuda pública	Total de egreso	Presupuesto de egresos o cuenta pública	Coordinación administrativa
Proporción del gasto de seguridad pública	Determinar la participación de la función seguridad pública con respecto al egreso total	Gestión	Eficiencia	Mensual	Porcentaje	$\frac{SP}{TE} \times 100$	Constante	Seguridad pública	Total de egreso	Presupuesto de egresos o cuenta pública	Coordinación administrativa

"Bajo protesta de decir verdad declaramos que los Estados Financieros y sus notas, son razonablemente correctos y son responsabilidad del emisor".

PROFR. JUAN CUAUHTÉMOC MURILLO HERNÁNDEZ  
DIRECTOR GENERAL

  
 Gobierno de Baja California Sur  
**DIRECCIÓN GENERAL**  
**LEGASPI ESQ. ALTAMIRANO**  
**TEL. 612-122-2328**  
**C.P. 23800 COL. CENTRO**  
**LA PAZ, B.C.S.**

ING. JUANA MARÍA SILVA AVILÉS  
COORDINADORA ADMINISTRATIVA

Indicador	Resultado	Parametro
<b>01.- LIQUIDEZ (Activo Circulante / Pasivo Circulante)</b>		
\$575,783.78 / \$67,357.73	8.55	a) Positivo = mayor de 1.1 veces
Se dispone de 8.55 de activo circulante para pagar cada \$1.00 de obligaciones a corto plazo. Por lo que se cuenta con liquidez.		b) Aceptable = de 1.0 a 1.1 veces
		c) No aceptable = menor a 1.0 veces
<b>02.- MÁRGEN DE SEGURIDAD ( (Activo Circulante - Pasivo Circulante) / Pasivo Circulante)</b>		
(\$575,783.78 - \$67,357.73) / \$67,357.73	754.81%	a) Positivo = mayor a 35%
Se cuenta con un nivel positivo de margen de seguridad para solventar contingencias.		b) Aceptable = de 0% a 35%
		c) No aceptable = menor a 0%
<b>03.-PROPORCIÓN DEL PASIVO A CORTO PLAZO SOBRE EL PASIVO TOTAL (Pasivo Circulante/Pasivo Total)</b>		
(\$67,357.73 / \$67,357.73)	100.00%	a) Positivo = mayor o igual a 50%
El resultado indica que el financiamiento a corto plazo predomina respecto al pasivo a largo plazo.		b) No Aceptable = menor a 50%
<b>04.- SOLVENCIA (Pasivo Total / Activo Total)</b>		
\$67,357.73 / \$690,665.97	9.75%	a) Positivo = mayor a 35%
Se cuenta con un nivel positivo de solvencia para cumplir con sus compromisos a largo plazo.		b) Aceptable = de 0% a 35%
		c) No aceptable = menor a 0%
<b>05.- AUTONOMÍA FINANCIERA (Ingresos Propios / Ingresos Totales)</b>		
\$417,293.38 / \$417,293.38	100.00%	a) Positivo = mayor o igual a 50%
El resultado refleja el porcentaje de los ingresos propios, por lo que se cuenta con autonomía financiera.		b) No aceptable = menor a 50%
<b>06.- AUTONOMÍA FINANCIERA PARA CUBRIR EL GASTO CORRIENTE (Ingresos Propios / Gasto Corriente)</b>		
\$417,293.38 / \$352,801.26	118.28%	a) Positivo = mayor al 55%
El gasto corriente es cubierto en un 118.28% con recursos propios, por lo cual se cuenta con un nivel positivo de autonomía financiera, para cubrir su gasto corriente.		b) Aceptable = 45% al 55%
		c) No aceptable = menor al 45%
<b>07.- REALIZACIÓN DE INVERSIONES, SERVICIOS Y BENEFICIO SOCIAL (Gasto de capital / Otros Ingresos)</b>		
	0.00	a) Positivo = mayor al 70%
		b) Aceptable = 60% al 70%
		c) No aceptable = menor al 60%
<b>08.- RESULTADO FINANCIERO ((Saldo Inicial + Ingresos Totales) / Gasto Total)</b>		
\$564,568.93 + \$417,293.38 / \$473,436.26	2.07	a) Positivo = Igual o mayor a 1
Se cuenta con un nivel Positivo de equilibrio financiero en la administración de los recursos.		b) No Aceptable = Menor a 1
<b>09.- PROPORCIÓN DEL GASTO CORRIENTE SOBRE EL GASTO TOTAL (Gasto corriente / Gasto Total)</b>		
\$352,801.26 / \$473,436.26	74.51%	
El gasto corriente representan el 74.51% del gasto total.		

**10.- PROPORCIÓN DE LOS SERVICIOS PERSONALES S/GASTO CORRIENTE (Servicios Personales/Gasto corriente)**

0.00

DIRECCIÓN GENERAL  
 LEGALES  
 ALTAMIRANO  
 TEL. 612-142-2828  
 C.P. 23003 COL. CENTRO  
 LA PAZ, B.C.S.

Indicador

Resultado Parametro

PROFR. JUAN CUAUHTÉMOC MURILLO HERNÁNDEZ

DIRECTOR GENERAL

ING. JUANA MARIA SILVA AVILÉS

COORDINADORA ADMINISTRATIVA

DIRECCIÓN GENERAL

LEGASPI ESQ. ALTAMIRANO

TEL. 612-122-2328

C.P. 23800 COL. CENTRO

LA PAZ, B.C.S.



INSTITUTO ESTATAL DE RADIO Y TELEVISIÓN DE BAJA  
BAJA CALIFORNIA SUR  
Proporción Gasto Programable  
Al 30/abr./2022

Utr: supervisor  
Rep: rptIndicadoresFinancieros

Fecha y hora de Impresión 05/abr./2023 10:01 a. m.

PRESUPUESTO  
INDICADORES DE GASTO

Nombre del Indicador:

Proporción Gasto Programable

Objetivo del Indicador:

Determinar la participación del gasto programable con respecto al total de egresos

Variables que intervienen:

TGP=Total de Gasto Programable TE=Total de Egreso

Unidad de Medida:

Porcentaje

Base de Comparación

Presupuesto de Egresos de ejercicios anteriores

Formula:

$$\frac{\text{TGP}}{\text{TE}} \times 100$$

Medios de Verificación:

Presupuesto de Egresos o Cuenta Pública


Miles de pesos

Indicador

TGP \$473,436.00

19.92 %

TE \$2,376,222.00



19.92 %  
80.08 %



Gobierno de Baja California Sur



DIRECCIÓN GENERAL  
LEGASPI ESQ. ALTAMIRANO  
TEL. 612-122-2328  
C.P. 23600 COL. CENTRO  
LA PAZ, B.C.S.



INSTITUTO ESTATAL DE RADIO Y TELEVISIÓN DE BAJA  
BAJA CALIFORNIA SUR

Proporción Gasto Programable

Al 30/abr./2022

Usu: supervisor

Rep: rptIndicadoresFinancieros


Fecha y hora de Impresión | 05/abr./2023  
10:01 a. m.

PROFR. JUAN CUAUHTÉMOC MURILLO HERNÁNDEZ  
DIRECTOR GENERAL

ING. JUANA MARIA SILVA AVILES  
COORDINADORA ADMINISTRATIVA



Gobierno de Baja California Sur



DIRECCIÓN GENERAL  
LEGASPI ESQ. ALTAMIRANO  
TEL. 612-122-2328  
C.P. 23500 COL. CENTRO  
LA PAZ, B.C.S.



INSTITUTO ESTATAL DE RADIO Y TELEVISIÓN DE BAJA  
BAJA CALIFORNIA SUR

Proporción Gasto de Operación (corriente)

Al 30/abr./2022

Usu: supervisor

Rep: rptIndicadoresFinancieros

Fecha y hora de Impresión 05/abr./2023 10:01 a. m.

PRESUPUESTO  
INDICADORES DE GASTO

Nombre del Indicador:

Proporción Gasto de Operación (corriente)

Objetivo del Indicador:

Determinar la participación del gasto de operacion con respecto al total de egresos

Variables que intervienen:

TGO= Total de Gasto de Operación(corriente) TE= Total de Egresos

Unidad de Medida:

Porcentaje

Base de Comparación

Presupuesto de Egresos de ejercicios anteriores

Formula:

$$\frac{TGO}{TE} \times 100$$

Medios de Verificación:

Presupuesto de Egresos o Cuenta Pública


Miles de pesos

Indicador

TGO \$352,801.00

14.85 %

TE \$2,376,222.00



14.85 %  
85.15 %



Gobierno de Baja California Sur



DIRECCIÓN GENERAL  
LEONARDO ALTAMIRANO  
TEL. 612-122-2828  
C.P. 23000 COL. CENTRO  
LA PAZ, B.C.S.



INSTITUTO ESTATAL DE RADIO Y TELEVISIÓN DE BAJA  
BAJA CALIFORNIA SUR

Proporción Gasto de Operación (corriente)

Al 30/abr./2022

Usu: supervisor

Rep: rptIndicadoresFinancieros

Fecha y hora de Impresión | 05/abr./2023  
10:01 a. m.

PROFR. JUAN CUAUHTÉMOC MURILLO HERNÁNDEZ

DIRECTOR GENERAL

ING. JUANA MARÍA SILVA AVILÉS

COORDINADORA ADMINISTRATIVA

DIRECCIÓN GENERAL  
LEGASPI ESQ. ALTAMIRANO  
TEL. 612-122-2338  
C.P. 23000 COL. CENTRO  
LA PAZ, B.C.S.



# INSTITUTO ESTATAL DE RADIO Y TELEVISIÓN DE BAJA BAJA CALIFORNIA SUR

Proporción Gasto de Inversión y/o Capital

Al 30/abr./2022

Usu: supervisor

Rep: rptIndicadoresFinancieros

Fecha y hora de Impresión 05/abr./2023 10:01 a. m.

## PRESUPUESTO INDICADORES DE GASTO

Nombre del Indicador:

Proporción Gasto de Inversión y/o Capital

Objetivo del Indicador:

Determinar la participación del gasto de inversion y/o capital con respecto al total de egresos

Variables que intervienen:

TGIC= Total de Gasto de Inversión y/o Capital TE= Total de Egresos

Unidad de Medida:

Porcentaje

Base de Comparación

Presupuesto de Egresos de ejercicios anteriores

Formula:

$$\frac{\text{TGIC}}{\text{TE}} \times 100$$

Medios de Verificación:

Presupuesto de Egresos o Cuenta Pública


Miles de pesos

Indicador

TGIC \$120,635.00

5.08 %

TE \$2,376,222.00



5.08 %  
94.92 %



Gobierno de Baja California Sur



DIRECCIÓN GENERAL  
LEONARDO ALTAMIRANO  
TEL. 612-122-2828  
C.P. 23000 COL. CENTRO  
LA PAZ, B.C.S.





INSTITUTO ESTATAL DE RADIO Y TELEVISIÓN DE BAJA  
BAJA CALIFORNIA SUR

Proporción Gasto de Inversión y/o Capital

Al 30/abr./2022

Usu: supervisor

Rep: rptIndicadoresFinancieros

Fecha y hora de Impresión | 05/abr./2023  
10:01 a. m.

PROFR. JUAN CUAUHTÉMOC MURILLO HERNÁNDEZ

DIRECTOR GENERAL

ING. JUANA MARÍA SILVA AVILES

COORDINADORA ADMINISTRATIVA

DIRECCIÓN GENERAL

LEGATHESEAL ALTAMIRANO

TEL. 612-122-2328

C.P. 23020 COL. CENTRO

LA PAZ, B.C.S.



INSTITUTO ESTATAL DE RADIO Y TELEVISIÓN DE BAJA  
BAJA CALIFORNIA SUR  
Proporción Inversión Pública  
Al 30/abr./2022

Usr: supervisor  
Rep: rptIndicadoresFinancieros

Fecha y hora de Impresión 05/abr./2023  
10:01 a. m.

PRESUPUESTO  
INDICADORES DE GASTO

Nombre del Indicador:

Proporción Inversión Pública

Objetivo del Indicador:

Determinar la participación del gasto de la inversion publica con respecto al total de egresos

Variables que intervienen:

IP= Inversión Pública TE= Total de Egresos

Unidad de Medida:

Porcentaje

Base de Comparación

Presupuesto de Egresos de ejercicios anteriores

Formula:

$$\frac{IP}{TE} \times 100$$

Medios de Verificación:

Presupuesto de Egresos o Cuenta Pública

Miles de pesos		Indicador
IP	\$0.00	0.00 %
TE	\$2,376,222.00	

0.00 %  
100.00 %



Gobierno de Baja California Sur



DIRECCIÓN GENERAL  
LEGASPI ESQ. ALTAMIRANO  
TEL. 612-122-2328  
C.P. 23000 COL. CENTRO  
LA PAZ, B.C.S.



INSTITUTO ESTATAL DE RADIO Y TELEVISIÓN DE BAJA  
BAJA CALIFORNIA SUR  
Proporción Inversión Pública

Usu: supervisor

Rep: rptIndicadoresFinancieros

Al 30/abr./2022

Fecha y hora de Impresión | 05/abr./2023  
10:01 a. m.

PROFR. JUAN CUAUHTÉMOC MURILLO HERNÁNDEZ  
DIRECTOR GENERAL

ING. JUANA MARIA SILVA AVILÉS  
COORDINADORA ADMINISTRATIVA

GOBIERNO DE BAJA CALIFORNIA SUR  
INSTITUTO ESTATAL DE RADIO Y TELEVISIÓN  
DIRECCIÓN GENERAL  
LEGASPI ESQ. ALTAMIRANO  
TEL. 612-122-2328  
C.P. 23000 COL. CENTRO  
LA PAZ, B.C.S.



INSTITUTO ESTATAL DE RADIO Y TELEVISIÓN DE BAJA  
BAJA CALIFORNIA SUR

Proporción del Gasto No Programable  
Al 30/abr./2022

Usu: supervisor  
Rep: rptIndicadoresFinancieros

Fecha y hora de Impresión 05/abr./2023  
10:33 a. m.

PRESUPUESTO  
INDICADORES DE GASTO

Nombre del Indicador:

Proporción del Gasto No Programable

Objetivo del Indicador:

Determinar la participación del gasto no programable con respecto al total de egresos

Variables que intervienen:

TGNP=Total de Gasto Programable TE=Total de Egreso

Unidad de Medida:

Porcentaje

Base de Comparación

Presupuesto de Egresos de ejercicios  
anteriores

Formula:


$$\frac{\text{TGNP}}{\text{TE}} \times 100$$

Medios de Verificación:

Presupuesto de Egresos o Cuenta Pública

Miles de pesos		Indicador
TGNP	\$0.00	0.00 %
TE	\$2,376,222.00	

0.00 %  
100.00 %



Gobierno de Baja California Sur



DIRECCIÓN GENERAL  
LEGASPI ESQ. ALTAMIRANO  
TEL. 612-122-2328  
C.P. 23000 COL. CENTRO  
LA PAZ, B.C.S.



INSTITUTO ESTATAL DE RADIO Y TELEVISIÓN DE BAJA  
BAJA CALIFORNIA SUR

Proporción del Gasto No Programable

Al 30/abr./2022

Usu: supervisor

Rep: rptIndicadoresFinancieros

Fecha y hora de Impresión | 05/abr./2023  
10:33 a. m.

PROFR. JUAN CUAUHTÉMOC MURILLO HERNÁNDEZ

DIRECTOR GENERAL

Gobierno de Baja California Sur

ING. JUANA MARÍA SILVA AVILÉS

COORDINADORA ADMINISTRATIVA

DIRECCIÓN GENERAL

LEGARTECO. ALTAMIRANO

TEL. 612-122-2828

C.P. 23000 COL. CENTRO

LA PAZ, B.C.S.



INSTITUTO ESTATAL DE RADIO Y TELEVISIÓN DE BAJA  
BAJA CALIFORNIA SUR  
Servicios Personales en el Gasto de Operación  
Al 30/abr./2022

Utr: supervisor  
Rep: rptIndicadoresFinancieros

Fecha y hora de Impresión 05/abr./2023 10:34 a. m.

PRESUPUESTO  
INDICADORES DE GASTO

Nombre del Indicador:

Servicios Personales en el Gasto de Operación

Objetivo del Indicador:

Determinar la participación de los servicios personales con respecto al total de gastos de operación

Variables que intervienen:

SP= Servicios Personales TGO= Total de Gastos de Operación  
(corriente)

Unidad de Medida:

Porcentaje

Base de Comparación

Presupuesto de Egresos de ejercicios anteriores

Formula:


$$\frac{SP}{TGO} \times 100$$

Medios de Verificación:

Presupuesto de Egresos o Cuenta Pública

Miles de pesos		Indicador
SP	\$0.00	0.00 %
TGO	\$352,801.00	

0.00 %  
100.00 %



Gobierno de Baja California Sur



DIRECCIÓN GENERAL  
LEGASPI ESQ. ALTAMIRANO  
TEL. 612-122-2328  
C.P. 23000 COL. CENTRO  
LA PAZ, B.C.S.



INSTITUTO ESTATAL DE RADIO Y TELEVISIÓN DE BAJA  
BAJA CALIFORNIA SUR

Servicios Personales en el Gasto de Operación

Al 30/abr./2022

Usu: supervisor

Rep: rptIndicadoresFinancieros

Fecha y hora de Impresión | 05/abr./2023  
10:34 a. m.

PROFR. JUAN CUAUHTÉMOC MURILLO HERNÁNDEZ

DIRECTOR GENERAL

Gobierno de Baja California Sur

ING. JUANA MARIA SILVA AVILÉS

COORDINADORA ADMINISTRATIVA

INFORMACIÓN GENERAL

LEGASITELSO. ALTAMIRANO

TEL. 612-122-2328

C.P. 23000 COL. CENTRO

LA PAZ, B.C.S.



INSTITUTO ESTATAL DE RADIO Y TELEVISIÓN DE BAJA  
BAJA CALIFORNIA SUR  
Proporción de los Servicios Personales  
Al 30/abr./2022

Usu: supervisor  
Rep: rptIndicadoresFinancieros

Fecha y hora de Impresión 05/abr./2023  
10:22 a. m.

PRESUPUESTO  
INDICADORES DE GASTO

Nombre del Indicador:

Proporción de los Servicios Personales

Objetivo del Indicador:

Determinar la participación de los servicios personales con respecto al total de egresos

Variables que intervienen:

SP= Servicios Personales TE= Total de Egresos

Unidad de Medida:

Porcentaje

Base de Comparación

Presupuesto de Egresos de ejercicios anteriores

Formula:


$$\frac{SP}{TE} \times 100$$

Medios de Verificación:

Presupuesto de Egresos o Cuenta Pública

Miles de pesos		Indicador
SP	\$352,801.00	14.85 %
TE	\$2,376,222.00	

14.85 %  
85.15 %



Gobierno de Baja California Sur



DIRECCIÓN GENERAL  
LEGASPI LSO. ALTAMIRANO  
TEL. 612-122-2328  
C.P. 23000 COL. CENTRO  
LA PAZ, B.C.S.





# INSTITUTO ESTATAL DE RADIO Y TELEVISIÓN DE BAJA BAJA CALIFORNIA SUR

Proporción de los Servicios Personales

Al 30/abr./2022

Usu: supervisor

Rep: rptIndicadoresFinancieros

Fecha y hora de Impresión | 05/abr./2023  
10:22 a. m.

PROFR. JUAN CUAUHTÉMOC MURILLO HERNÁNDEZ

DIRECTOR GENERAL

ING. JUANA MARÍA SILVA AVILÉS

COORDINADORA ADMINISTRATIVA

DIRECCIÓN GENERAL

LEGASPI ESQ. ALTAMIRANO

TEL. 612-122-2928

C.P. 23000 COL. CENTRO

LA PAZ, B.C.S.



INSTITUTO ESTATAL DE RADIO Y TELEVISIÓN DE BAJA  
BAJA CALIFORNIA SUR

Deuda Pública en el Gasto No Programable

Al 30/abr./2022

Usr: supervisor

Rep: rptIndicadoresFinancieros

Fecha y hora de Impresión 05/abr./2023 10:22 a. m.

PRESUPUESTO  
INDICADORES DE GASTO

Nombre del Indicador:

Deuda Pública en el Gasto No Programable

Objetivo del Indicador:

Determinar la participación de la deuda publica con respecto al total de gasto no programable

Variables que intervienen:

DP= Deuda Pública TGNP= Total de Gasto No Programable

Unidad de Medida:

Porcentaje

Base de Comparación

Presupuesto de Egresos de ejercicios anteriores

Formula:

$$\frac{DP}{TGNP} \times 100$$

Medios de Verificación:

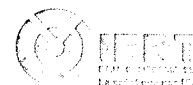
Presupuesto de Egresos o Cuenta Pública

Miles de pesos		Indicador
DP	\$0.00	0.00 %
TGNP	\$2,376,222.00	

0.00 %  
100.00 %



Gobierno de Baja California Sur



DIRECCIÓN GENERAL  
LEGASEI ESQ. ALTAMIRANO  
TEL. 612-122-2828  
C.P. 23000 COL. CENTRO  
LA PAZ, B.C.S.



# INSTITUTO ESTATAL DE RADIO Y TELEVISIÓN DE BAJA BAJA CALIFORNIA SUR

Deuda Pública en el Gasto No Programable

Al 30/abr./2022

Usu: supervisor

Rep: rptIndicadoresFinancieros

Fecha y hora de Impresión | 05/abr./2023  
10:22 a. m.

PROFR. JUAN CUAUHTÉMOC MURILLO HERNÁNDEZ

DIRECTOR GENERAL

Gobierno de Baja California Sur

ING. JUANA MARÍA SILVA AVILES

COORDINADORA ADMINISTRATIVA

DIRECCIÓN GENERAL

LEONARDO ALTAMIRANO

TEL 612-122-2688

C.P. 23500 COL. CENTRO

LA PAZ, B.C.S.



INSTITUTO ESTATAL DE RADIO Y TELEVISIÓN DE BAJA  
BAJA CALIFORNIA SUR  
Proporción de la Deuda Pública  
Al 30/abr./2022

Usr: supervisor  
Rep: rptIndicadoresFinancieros

Fecha y hora de Impresión 05/abr./2023  
10:22 a. m.

PRESUPUESTO  
INDICADORES DE GASTO

Nombre del Indicador:

Proporción de la Deuda Pública

Objetivo del Indicador:

Determinar la participación de la deuda publica con respecto al total de egresos

Variables que intervienen:

DP= Deuda Pública TE= Total de Egresos

Unidad de Medida:

Porcentaje

Base de Comparación

Presupuesto de Egresos de ejercicios anteriores


Formula:

$$\frac{DP}{TE} \times 100$$

Medios de Verificación:

Presupuesto de Egresos o Cuenta Pública

Miles de pesos		Indicador
DP	\$0.00	0.00 %
TE	\$2,376,222.00	



0.00 %  
100.00 %

Gobierno de Baja California Sur  
DIRECCIÓN GENERAL  
LEGASEI ESQ. ALTAMIRANO  
TEL. 612-122-2828  
C.P. 23000 COL. CENTRO  
LA PAZ, B.C.S.



INSTITUTO ESTATAL DE RADIO Y TELEVISIÓN DE BAJA  
BAJA CALIFORNIA SUR

Proporción de la Deuda Pública

Al 30/abr./2022

Usu: supervisor

Rep: rptIndicadoresFinancieros

Fecha y hora de Impresión | 05/abr./2023  
10:22 a. m.

PROFR. JUAN CUAUHTÉMOC MURILLO HERNÁNDEZ  
DIRECTOR GENERAL

ING. JUANA MARÍA SILVA AVILÉS  
COORDINADORA ADMINISTRATIVA

RELACIÓN CENTRAL  
LEASER/CSO. ALTAMIR/NO  
TEL. 612-122-2328  
C.P. 23030 COL. CENTRO  
LA PAZ, B.C.S.



INSTITUTO ESTATAL DE RADIO Y TELEVISIÓN DE BAJA  
BAJA CALIFORNIA SUR

Proporción del Gasto de Seguridad Pública

Al 30/abr./2022

Usr: supervisor

Rep: rptIndicadoresFinancieros

Fecha y hora de Impresión 05/abr./2023  
10:22 a. m.

PRESUPUESTO  
INDICADORES DE GASTO

Nombre del Indicador:

Proporción del Gasto de Seguridad Pública

Objetivo del Indicador:

Determinar la participación de la funcion seguridad publica con respecto al egreso total

Variables que intervienen:

SP= Seguridad Pública TE= Total de Egresos

Unidad de Medida:

Porcentaje

Base de Comparación

Presupuesto de Egresos de ejercicios  
anteriores

Formula:


$$\frac{SP}{TE} \times 100$$

Medios de Verificación:

Presupuesto de Egresos o Cuenta Pública

Miles de pesos		Indicador
SP	\$0.00	0.00 %
TE	\$2,376,222.00	

0.00 %  
100.00 %



Gobierno de Baja California Sur  
DIRECCIÓN GENERAL  
LEGASHI USQ. ALTAMIRANO  
TEL. 612-122-2328  
C.P. 23000 COL. CENTRO  
LA PAZ, B.C.S.



INSTITUTO ESTATAL DE RADIO Y TELEVISIÓN DE BAJA  
BAJA CALIFORNIA SUR

Proporción del Gasto de Seguridad Pública

Al 30/abr./2022

Usu: supervisor

Rep: rptIndicadoresFinancieros

Fecha y hora de impresión | 05/abr./2023  
10:22 a. m.

PROFR. JUAN CUAUHEMOC MURILLO HERNÁNDEZ

DIRECTOR GENERAL

ING. JUANA MARÍA SILVA AVILES

COORDINADORA ADMINISTRATIVA

INFORMACIÓN GENERAL

LEONARDO ALFONSO

TEL. 62-82-2528

C.P. 23030 COL. CENTRO

LAPAZ, B.C.S.