

## INSTITUTO ESTATAL DE RADIO Y TELEVISIÓN DE BAJA CALIFORNIA SUR (a)

## Estado de Situación Financiera Detallado - LDF

Al 31 de diciembre de 2023 y al 31 de Diciembre de 2024 (b)

(PESOS)

Concepto (c)	2024 (d)	31 de diciembre de 2023 (e)	Concepto (c)	2024 (d)	31 de diciembre de 2023 (e)
<b>ACTIVO</b>			<b>PASIVO</b>		
<b>Activo Circulante</b>			<b>Activo Circulante</b>		
a. Efectivo y Equivalentes (a=a1+a2+a3+a4+a5+a6+a7)	3,960,279	1,029,983	a. Cuentas por Pagar a Corto Plazo (a=a1+a2+a3+a4+a5+a6+a7+a8+a9)	1,325,092	1,056,600
a1) Efectivo	0	0	a1) Servicios Personales por Pagar a Corto Plazo	0	0
a2) Bancos/Tesorería	3,960,279	1,029,983	a2) Proveedores por Pagar a Corto Plazo	70,092	49,788
a3) Bancos/Dependencias y Otros	0	0	a3) Contratistas por Obras Públicas por Pagar a Corto Plazo	0	0
a4) Inversiones Temporales (Hasta 3 meses)	0	0	a4) Participaciones y Aportaciones por Pagar a Corto Plazo	0	0
a5) Fondos con Afectación Específica	0	0	a5) Transferencias Otorgadas por Pagar a Corto Plazo	0	0
a6) Depósitos de Fondos de Terceros en Garantía y/o Administración	0	0	a6) Intereses, Comisiones y Otros Gastos de la Deuda Pública por Pagar a Corto Plazo	0	0
a7) Otros Efectivos y Equivalentes	0	0	a7) Retenciones y Contribuciones por Pagar a Corto Plazo	1,223,331	1,006,822
b. Derechos a Recibir Efectivo o Equivalentes (b=b1+b2+b3+b4+b5+b6+b7)	610,896	579,197	a8) Devoluciones de la Ley de Ingresos por Pagar a Corto Plazo	0	0
b1) Inversiones Financieras de Corto Plazo	0	0	a9) Otras Cuentas por Pagar a Corto Plazo	31,669	0
b2) Cuentas por Cobrar a Corto Plazo	593,833	558,765	b. Documentos por Pagar a Corto Plazo (b=b1+b2+b3)	0	0
b3) Deudores Diversos por Cobrar a Corto Plazo	10,965	17,455	b1) Documentos Comerciales por Pagar a Corto Plazo	0	0
b4) Ingresos por Recuperar a Corto Plazo	0	0	b2) Documentos con Contratistas por Obras Públicas por Pagar a Corto Plazo	0	0
b5) Deudores por Anticipos de la Tesorería a Corto Plazo	0	0	b3) Otros Documentos por Pagar a Corto Plazo	0	0
b6) Préstamos Otorgados a Corto Plazo	0	0	c. Porción a Corto Plazo de la Deuda Pública a Largo Plazo (c=c1+c2)	0	0
b7) Otros Derechos a Recibir Efectivo o Equivalentes a Corto Plazo	6,098	2,976	c1) Porción a Corto Plazo de la Deuda Pública	0	0
c. Derechos a Recibir Bienes o Servicios (c=c1+c2+c3+c4+c5)	25,000	25,000	c2) Porción a Corto Plazo de Arrendamiento Financiero	0	0
c1) Anticipo a Proveedores por Adquisición de Bienes y Prestación de Servicios a Corto Plazo	25,000	25,000	d. Títulos y Valores a Corto Plazo	0	0
c2) Anticipo a Proveedores por Adquisición de Bienes Inmuebles y Muebles a Corto Plazo	0	0	e. Pasivos Diferidos a Corto Plazo (e=e1+e2+e3)	0	0
c3) Anticipo a Proveedores por Adquisición de Bienes Intangibles a Corto Plazo	0	0	e1) Ingresos Cobrados por Adelantado a Corto Plazo	0	0
c4) Anticipo a Contratistas por Obras Públicas a Corto Plazo	0	0	e2) Intereses Cobrados por Adelantado a Corto Plazo	0	0
c5) Otros Derechos a Recibir Bienes o Servicios a Corto Plazo	0	0	e3) Otros Pasivos Diferidos a Corto Plazo	0	0
d. Inventarios (d=d1+d2+d3+d4+d5)	0	0	f. Fondos y Bienes de Terceros en Garantía y/o Administración a Corto Plazo (f=f1+f2+f3+f4+f5+f6)	0	0
d1) Inventario de Mercancías para Venta	0	0	f1) Fondos en Garantía a Corto Plazo	0	0
d2) Inventario de Mercancías Terminadas	0	0	f2) Fondos en Administración a Corto Plazo	0	0
d3) Inventario de Mercancías en Proceso de Elaboración	0	0	f3) Fondos Contingentes a Corto Plazo	0	0
d4) Inventario de Materias Primas, Materiales y Suministros para Producción	0	0	f4) Fondos de Fideicomisos, Mandatos y Contratos Análogos a Corto Plazo	0	0
d5) Bienes en Tránsito	0	0	f5) Otros Fondos de Terceros en Garantía y/o Administración a Corto Plazo	0	0
e. Almacenes	0	0	f6) Valores y Bienes en Garantía a Corto Plazo	0	0
f. Estimación por Pérdida o Deterioro de Activos Circulantes (f=f1+f2)	0	0	g. Provisiones a Corto Plazo (g=g1+g2+g3)	0	0
f1) Estimación para Cuentas Incobrables por Derechos a Recibir Efectivo o Equivalentes	0	0	g1) Provisión para Demandas y Juicios a Corto Plazo	0	0
f2) Estimación por Deterioro de Inventarios	0	0	g2) Provisión para Contingencias a Corto Plazo	0	0
g. Otros Activos Circulantes (g=g1+g2+g3+g4)	0	0	g3) Otras Provisiones a Corto Plazo	0	0
g1) Valores en Garantía	0	0	h. Otros Pasivos a Corto Plazo (h=h1+h2+h3)	0	0
g2) Bienes en Garantía (excluye depósitos de fondos)	0	0	h1) Ingresos por Clasificar	0	0
g3) Bienes Derivados de Embargos, Decomisos, Asguramientos y Dación en Pago	0	0	h2) Recaudación por Participar	0	0
g4) Adquisición con Fondos de Terceros	0	0	h3) Otros Pasivos Circulantes	0	0
IA. Total de Activos Circulantes (IA = a + b + c + d + e + f + g)	4,596,175	1,634,180	IIA. Total de Pasivos Circulantes (IIA = a + b + c + d + e + f + g + h)	1,325,092	1,056,620
<b>Activo No Circulante</b>			<b>Pasivo No Circulante</b>		
a. Inversiones Financieras a Largo Plazo	0	0	a. Cuentas por Pagar a Largo Plazo	0	0
b. Derechos a Recibir Efectivo o Equivalentes a Largo Plazo	0	0	b. Documentos por Pagar a Largo Plazo	0	0
c. Bienes Inmuebles, Infraestructura y Construcciones en Proceso	0	0	c. Deuda Pública a Largo Plazo	0	0
d. Bienes Muebles	1,012,264	384,531	d. Pasivos Diferidos a Largo Plazo	0	0
e. Activos Intangibles	3,016	3,016	e. Fondos y Bienes de Terceros en Garantía y/o en Administración a Largo Plazo	0	0
f. Depreciación, Deterioro y Amortización Acumulada de Bienes	-262,707	-134,353	f. Provisiones a Largo Plazo	0	0
g. Activos Diferidos	0	0	IIIB. Total de Pasivos No Circulantes (IIIB = a + b + c + d + e + f)	0	0
h. Estimación por Pérdida o Deterioro de Activos no Circulantes	0	0	II. Total del Pasivo (II = IIA + IIIB)	1,325,092	1,056,620
i. Otros Activos no Circulantes	0	0			
IB. Total de Activos No Circulantes (IB = a + b + c + d + e + f + g + h + i)	753,073	253,497	<b>HACIENDA PÚBLICA/PATRIMONIO</b>		
I. Total del Activo (I = IA + IB)	5,349,247	1,887,677	IIIA. Hacienda Pública/Patrimonio Contribuido (IIIA = a + b + c)	0	0
			a. Aportaciones	0	0
			b. Donaciones de Capital	0	0
			c. Actualización de la Hacienda Pública/Patrimonio	0	0
			IIIB. Hacienda Pública/Patrimonio Generado (IIIB = a + b + c + d + e)	4,024,155	831,005
			a. Resultados del Ejercicio (Ahorro/Desahorro)	3,407,812	234,745
			b. Resultados de Ejercicios Anteriores	617,326	597,243
			c. Revalúos	0	0
			d. Reservas	0	0
			e. Rectificaciones de Resultados de Ejercicios Anteriores	0	0
			IIIC. Exceso o Insuficiencia en la Actualización de la Hacienda Pública/Patrimonio (IIIC = a + b)	0	0
			a. Resultado por Posición Monetaria	0	0
			b. Resultado por Tenencia de Activos no Monetarios	0	0
			III. Total Hacienda Pública/Patrimonio (III = IIIA + IIIB + IIIC)	4,024,155	831,005
			IV. Total del Pasivo y Hacienda Pública/Patrimonio (IV = II + III)	5,349,247	1,887,677

PROFR. JUAN CUAUHTÉMOC MURILLO HERNÁNDEZ  
DIRECTOR GENERAL

Gobierno de Baja California Sur

ING. JUANA MARÍA SILVA AVILÉS  
COORDINADORA ADMINISTRATIVADEPARTAMENTO DE CONTABILIDAD  
LEGASPIESQ. ALTAMIRANO

TEL. 012-122-0023

C.P. 23000 COL. CENTRO

LA PAZ, B.C.

INSTITUTO ESTATAL DE RADIO Y TELEVISIÓN DE BAJA CALIFORNIA SUR (a)							
Informe Analítico de la Deuda Pública y Otros Pasivos - LDF							
Del 1 de Enero al 31 de Diciembre de 2024 (b)							
(PESOS)							
Denominación de la Deuda Pública y Otros Pasivos	Saldo al 31 de diciembre de 2023 (d)	Disposiciones del Periodo	Amortizaciones del Periodo	Revaluaciones, Reclasificaciones y Otros Ajustes	Saldo Final del Periodo (h)	Pago de Intereses del Periodo	Pago de Comisiones y demás costos asociados durante el Periodo
(c)	(d)	(e)	(f)	(g)	h=d+e-f+g	(i)	(j)
1. Deuda Pública (1=A+B)	0	0	0	0	0	0	0
A. Corto Plazo (A=a1+a2+a3)	0	0	0	0	0	0	0
a1) Instituciones de Crédito	0	0	0	0	0	0	0
a2) Títulos y Valores	0	0	0	0	0	0	0
a3) Arrendamientos Financieros	0	0	0	0	0	0	0
B. Largo Plazo (B=b1+b2+b3)	0	0	0	0	0	0	0
b1) Instituciones de Crédito	0	0	0	0	0	0	0
b2) Títulos y Valores	0	0	0	0	0	0	0
b3) Arrendamientos Financieros	0	0	0	0	0	0	0
2. Otros Pasivos	1,056,670				1,325,092		
3. Total de la Deuda Pública y Otros Pasivos	1,056,670	0	0	0	1,325,092	0	0
4. Deuda Contingente 1 (Informativo)	0	0	0	0	0	0	0
A. Deuda Contingente 1					0		
B. Deuda Contingente 2					0		
C. Deuda Contingente XX					0		
5. Valor de Instrumentos Bono Cupón Cero 2 (Informativo)	0	0	0	0	0	0	0
A. Instrumento Bono Cupón Cero 1					0		
B. Instrumento Bono Cupón Cero 2					0		
C. Instrumento Bono Cupón Cero XX					0		

1. Se refiere a cualquier Financiamiento sin fuente o garantía de pago definida, que sea asumida de manera solidaria o subsidiaria por las Entidades Federativas con sus Municipios, organismos descentralizados y empresas de participación estatal mayoritaria y fideicomisos, locales o municipales, y por los Municipios con sus respectivos organismos descentralizados y empresas de participación municipal mayoritaria.

2. Se refiere al valor del Bono Cupón Cero que respalda el pago de los créditos asociados al mismo (Activo).

Obligaciones a Corto Plazo (k)	Monto Contratado (l)	Plazo Pactado (m)	Tasa de Interés (n)	Comisiones y Costos Relacionados (o)	Tasa Efectiva (p)
6. Obligaciones a Corto Plazo (Informativo)	0	0	0	0	0
A. Crédito 1					
B. Crédito 2					
C. Crédito XX					

  
PROFR. JUAN CUAUTHEMOC MURILLO HERNÁNDEZ  
DIRECTOR GENERAL

  
Gobierno de Baja California Sur

  
ING. JUANA MARÍA SILVA AVILÉS  
COORDINADORA ADMINISTRATIVA

  
DEPARTAMENTO DE CONTABILIDAD  
LEGASPI ESQ. ALTAMIRANO  
TEL. 010-102-2323  
C.P. 23000 COL. CENTRO  
LA PAZ, B.C.S.

INSTITUTO ESTATAL DE RADIO Y TELEVISIÓN DE BAJA CALIFORNIA SUR (a)										
Informe Analítico de Obligaciones Diferentes de Financiamientos – LDF										
Del 1 de Enero al 31 de Diciembre de 2024 (b)										
(PESOS)										
Denominación de las Obligaciones Diferentes de Financiamiento	Fecha del Contrato	Fecha de inicio de operación del proyecto	Fecha de vencimiento	Monto de la inversión pactado	Plazo pactado	Monto promedio mensual del pago de la contraprestación	Monto promedio mensual del pago de la contraprestación correspondiente al pago de inversión	Monto pagado de la inversión al XX de XXXX de 20XX	Monto pagado de la inversión actualizado al XX de XXXX de 20XX	Saldo pendiente por pagar de la inversión al XX de XXXX de 20XX
(c)	(d)	(e)	(f)	(g)	(h)	(i)	(j)	(k)	(l)	(m = g – l)
<b>A. Asociaciones Público Privadas (APP's) (A=a+b+c+d)</b>	0	0	0	0	0	0	0	0	0	0
a) APP 1										0
b) APP 2										0
c) APP 3										0
d) APP XX										0
<b>B. Otros Instrumentos (B=a+b+c+d)</b>	0	0	0	0	0	0	0	0	0	0
a) Otro Instrumento 1										0
b) Otro Instrumento 2										0
c) Otro Instrumento 3										0
d) Otro Instrumento XX										0
<b>C. Total de Obligaciones Diferentes de Financiamiento (C=A+B)</b>	0	0	0	0	0	0	0	0	0	0

PROFR. JUAN CUAUHTÉMOC MURILLO HERNÁNDEZ  
DIRECTOR GENERAL

Gobierno de Baja California Sur

ING. JUANA MARÍA SILVA AVILÉS  
COORDINADORA ADMINISTRATIVA

DEPARTAMENTO DE CONTABILIDAD  
LEGASPI ESQ. ALTAMIRANO  
TEL. 612-122-2823  
C.P. 23000 COL. CENTRO  
LA PAZ, B.C.S.

**INSTITUTO ESTATAL DE RADIO Y TELEVISIÓN DE BAJA CALIFORNIA SUR (a)**  
**Estado Analítico del Ejercicio del Presupuesto de Egresos Detallado - LDF**  
**Clasificación de Servicios Personales por Categoría**  
**Del 1 de Enero al 31 de Diciembre de 2024 (b)**  
**(PESOS)**

Concepto (c)	Egresos					Subejercicio (e)
	Aprobado (d)	Ampliaciones/ (Reducciones)	Modificado	Devengado	Pagado	
<b>I. Gasto No Etiquetado (I=A+B+C+D+E+F)</b>	23,258,021	2,392,178	25,650,199	25,650,199	25,650,199	0
A. Personal Administrativo y de Servicio Público	23,258,021	2,392,178	25,650,199	25,650,199	25,650,199	0
B. Magisterio			0			0
C. Servicios de Salud (C=c1+c2)	0	0	0	0	0	0
c1) Personal Administrativo			0			0
c2) Personal Médico, Paramédico y afin			0			0
D. Seguridad Pública			0			0
E. Gastos asociados a la implementación de nuevas leyes federales o reformas a las mismas (E = e1 + e2)	0	0	0	0	0	0
e1) Nombre del Programa o Ley 1			0			0
e2) Nombre del Programa o Ley 2			0			0
F. Sentencias laborales definitivas			0			0
<b>II. Gasto Etiquetado (II=A+B+C+D+E+F)</b>	0	0	0	0	0	0
A. Personal Administrativo y de Servicio Público			0			0
B. Magisterio			0			0
C. Servicios de Salud (C=c1+c2)	0	0	0	0	0	0
c1) Personal Administrativo			0			0
c2) Personal Médico, Paramédico y afin			0			0
D. Seguridad Pública			0			0
E. Gastos asociados a la implementación de nuevas leyes federales o reformas a las mismas (E = e1 + e2)	0	0	0	0	0	0
e1) Nombre del Programa o Ley 1			0			0
e2) Nombre del Programa o Ley 2			0			0
F. Sentencias laborales definitivas			0			0
<b>III. Total del Gasto en Servicios Personales (III = I + II)</b>	23,258,021	2,392,178	25,650,199	25,650,199	25,650,199	0

**PROFR. JUAN CUAUHTÉMOC MURILLO HERNÁNDEZ**  
**DIRECTOR GENERAL**

Gobierno de Baja California Sur

**COORDINADORA ADMINISTRATIVA**  
**ING. JUANA MARÍA SILVA AVILÉS**

**DEPARTAMENTO DE CONTABILIDAD**  
**LEGASPI ESQ. ALTAMIRANO**  
**TEL. 012-122-2223**  
**C.P. 23000 COL. CENTRO**  
**LA PAZ, B.C.S.**

**INSTITUTO ESTATAL DE RADIO Y TELEVISIÓN DE BAJA CALIFORNIA SUR (a)**  
**Balance Presupuestario - LDF**  
**Del 1 de Enero al 31 de Diciembre de 2024 (b)**  
**(PESOS)**

Concepto (c)	Estimado/ Aprobado (d)	Devengado	Recaudado/ Pagado
<b>A. Ingresos Totales (A = A1+A2+A3)</b>	<b>32,699,032</b>	<b>35,504,743</b>	<b>35,299,144</b>
A1. Ingresos de Libre Disposición	1,664,525	2,121,570	1,915,972
A2. Transferencias Federales Etiquetadas	31,034,507	33,383,172	33,383,172
A3. Financiamiento Neto	0	0	0
<b>B. Egresos Presupuestarios<sup>1</sup> (B = B1+B2)</b>	<b>32,858,805</b>	<b>32,596,507</b>	<b>32,526,414</b>
B1. Gasto No Etiquetado (sin incluir Amortización de la Deuda Pública)	32,858,805	32,596,507	32,526,414
B2. Gasto Etiquetado (sin incluir Amortización de la Deuda Pública)			
<b>C. Remanentes del Ejercicio Anterior (C = C1 + C2)</b>	<b>0</b>	<b>0</b>	<b>0</b>
C1. Remanentes de Ingresos de Libre Disposición aplicados en el periodo			
C2. Remanentes de Transferencias Federales Etiquetadas aplicados en el periodo			
<b>I. Balance Presupuestario (I = A - B + C)</b>	<b>-159,773</b>	<b>2,908,236</b>	<b>2,772,729</b>
<b>II. Balance Presupuestario sin Financiamiento Neto (II = I - A3)</b>	<b>-159,773</b>	<b>2,908,236</b>	<b>2,772,729</b>
<b>III. Balance Presupuestario sin Financiamiento Neto y sin Remanentes del Ejercicio Anterior (III= II - C)</b>	<b>-159,773</b>	<b>2,908,236</b>	<b>2,772,729</b>

Concepto	Aprobado	Devengado	Pagado
<b>E. Intereses, Comisiones y Gastos de la Deuda (E = E1+E2)</b>	<b>0</b>	<b>0</b>	<b>0</b>
E1. Intereses, Comisiones y Gastos de la Deuda con Gasto No Etiquetado			
E2. Intereses, Comisiones y Gastos de la Deuda con Gasto Etiquetado			
<b>IV. Balance Primario (IV = III + E)</b>	<b>-159,773</b>	<b>2,908,236</b>	<b>2,772,729</b>

Concepto	Estimado/ Aprobado	Devengado	Recaudado/ Pagado
<b>F. Financiamiento (F = F1 + F2)</b>	<b>0</b>	<b>0</b>	<b>0</b>
F1. Financiamiento con Fuente de Pago de Ingresos de Libre Disposición			
F2. Financiamiento con Fuente de Pago de Transferencias Federales Etiquetadas			
<b>G. Amortización de la Deuda (G = G1 + G2)</b>	<b>0</b>	<b>0</b>	<b>0</b>
G1. Amortización de la Deuda Pública con Gasto No Etiquetado			
G2. Amortización de la Deuda Pública con Gasto Etiquetado			
<b>A3. Financiamiento Neto (A3 = F - G)</b>	<b>0</b>	<b>0</b>	<b>0</b>

Concepto	Estimado/ Aprobado	Devengado	Recaudado/ Pagado
A1. Ingresos de Libre Disposición	1,664,525	2,121,570	1,915,972
A3.1 Financiamiento Neto con Fuente de Pago de Ingresos de Libre Disposición (A3.1 = F1 - G1)	0	0	0
F1. Financiamiento con Fuente de Pago de Ingresos de Libre Disposición	0	0	0
G1. Amortización de la Deuda Pública con Gasto No Etiquetado	0	0	0
B1. Gasto No Etiquetado (sin incluir Amortización de la Deuda Pública)	32,858,805	32,596,507	32,526,414
C1. Remanentes de Ingresos de Libre Disposición aplicados en el periodo		0	0
<b>V. Balance Presupuestario de Recursos Disponibles (V = A1 + A3.1 - B1 + C1)</b>	<b>-31,194,280</b>	<b>-30,474,936</b>	<b>30,610,443</b>
<b>VI. Balance Presupuestario de Recursos Disponibles sin Financiamiento Neto (VI = V - A3.1)</b>	<b>-31,194,280</b>	<b>-30,474,936</b>	<b>30,610,443</b>

Concepto	Estimado/ Aprobado	Devengado	Recaudado/ Pagado
A2. Transferencias Federales Etiquetadas	31,034,507	33,383,172	33,383,172
A3.2 Financiamiento Neto con Fuente de Pago de Transferencias Federales Etiquetadas (A3.2 = F2 - G2)	0	0	0
F2. Financiamiento con Fuente de Pago de Transferencias Federales Etiquetadas	0	0	0
G2. Amortización de la Deuda Pública con Gasto Etiquetado	0	0	0
B2. Gasto Etiquetado (sin incluir Amortización de la Deuda Pública)	0	0	0
C2. Remanentes de Transferencias Federales Etiquetadas aplicados en el periodo		0	0
VII. Balance Presupuestario de Recursos Etiquetados (VII = A2 + A3.2 - B2 + C2)	31,034,507	33,383,172	33,383,172
VIII. Balance Presupuestario de Recursos Etiquetados sin Financiamiento Neto (VIII = VII - A3.2)	31,034,507	33,383,172	33,383,172

PROFR. JUAN CUAUHTÉMOC MURILLO HERNÁNDEZ  
DIRECTOR GENERAL



Gobierno de Baja California Sur

ING. JUANA MARÍA SILVA AVILÉS  
COORDINADORA ADMINISTRATIVA



DEPARTAMENTO DE CONTABILIDAD  
LEGASPI ESQ. ALTAMIRANO  
TEL. 012-122-2223  
C.P. 23000 COL. CENTRO  
LA PAZ, B.C.S.

## INSTITUTO ESTATAL DE RADIO Y TELEVISIÓN DE BAJA CALIFORNIA SUR (a)

Estado Analítico de Ingresos Detallado - LDF

Del 1 de Enero al 31 de Diciembre de 2024 (b)

(PESOS)

Concepto (c)	Ingreso					Diferencia (e)
	Estimado (d)	Ampliaciones/ (Reducciones)	Modificado	Devengado	Recaudado	
<b>Ingresos de Libre Disposición</b>						
A. Impuestos			0			0
B. Cuotas y Aportaciones de Seguridad Social			0			0
C. Contribuciones de Mejoras			0			0
D. Derechos			0			0
E. Productos	0	0	0	88,073	88,073	88,073
F. Aprovechamientos			0			0
G. Ingresos por Ventas de Bienes y Prestación Servicios	1,664,525	0	1,664,525	2,033,497	1,827,898	163,374
H. Participaciones (H=h1+h2+h3+h4+h5+h6+h7+h8+h9+h10+h11)	0	0	0	0	0	0
h1) Fondo General de Participaciones			0			0
h2) Fondo de Fomento Municipal			0			0
h3) Fondo de Fiscalización y Recaudación			0			0
h4) Fondo de Compensación			0			0
h5) Fondo de Extracción de Hidrocarburos			0			0
h6) Impuesto Especial Sobre Producción y Servicios			0			0
h7) 0.136% de la Recaudación Federal Participable			0			0
h8) 3.17% Sobre Extracción de Petróleo			0			0
h9) Gasolinas y Diésel			0			0
h10) Fondo del Impuesto Sobre la Renta			0			0
h11) Fondo de Estabilización de los Ingresos de las Entidades Federativas			0			0
I. Incentivos Derivados de la Colaboración Fiscal (I=i1+i2+i3+i4+i5)	0	0	0	0	0	0
i1) Tenencia o Uso de Vehículos			0			0
i2) Fondo de Compensación ISAN			0			0
i3) Impuesto Sobre Automóviles Nuevos			0			0
i4) Fondo de Compensación de Repecos-Intermedios			0			0
i5) Otros Incentivos Económicos			0			0
J. Transferencias y Asignaciones			0			0
K. Convenios	0	0	0	0	0	0
k1) Otros Convenios y Subsidios			0			0
L. Otros Ingresos de Libre Disposición (L=l1+l2)	0	0	0	0	0	0
l1) Participaciones en Ingresos Locales			0			0
l2) Otros Ingresos de Libre Disposición			0			0
<b>I. Total de Ingresos de Libre Disposición (I=A+B+C+D+E+F+G+H+I+J+K+L)</b>	<b>1,664,525</b>	<b>0</b>	<b>1,664,525</b>	<b>2,121,570</b>	<b>1,915,972</b>	<b>251,447</b>
<b>Ingresos Excedentes de Ingresos de Libre Disposición</b>						<b>251,447</b>
<b>Transferencias Federales Etiquetadas</b>						
A. Aportaciones (A=a1+a2+a3+a4+a5+a6+a7+a8)	0	0	0	0	0	0
a1) Fondo de Aportaciones para la Nómina Educativa y Gasto Operativo			0			0
a2) Fondo de Aportaciones para los Servicios de Salud			0			0
a3) Fondo de Aportaciones para la Infraestructura Social			0			0
a4) Fondo de Aportaciones para el Fortalecimiento de los Municipios y de las Demarcaciones Territoriales del Distrito Federal			0			0
a5) Fondo de Aportaciones Múltiples			0			0
a6) Fondo de Aportaciones para la Educación Tecnológica y de Adultos			0			0
a7) Fondo de Aportaciones para la Seguridad Pública de los Estados y del Distrito Federal			0			0
a8) Fondo de Aportaciones para el Fortalecimiento de las Entidades Federativas			0			0
B. Convenios (B=b1+b2+b3+b4)	0	0	0	0	0	0
b1) Convenios de Protección Social en Salud			0			0




Gobierno de Baja California Sur



DEPARTAMENTO DE CONTABILIDAD

INSTITUTO ESTATAL DE RADIO Y TELEVISIÓN DE BAJA CALIFORNIA SUR (a)						
Estado Analítico de Ingresos Detallado - LDF						
Del 1 de Enero al 31 de Diciembre de 2024 (b)						
(PESOS)						
Concepto (c)	Ingreso					Diferencia (e)
	Estimado (d)	Ampliaciones/ (Reducciones)	Modificado	Devengado	Recaudado	
b2) Convenios de Descentralización			0			0
b3) Convenios de Reasignación			0			0
b4) Otros Convenios y Subsidios			0			0
C. Fondos Distintos de Aportaciones (C=c1+c2)	0	0	0	0	0	0
c1) Fondo para Entidades Federativas y Municipios Productores de Hidrocarburos			0			0
c2) Fondo Minero			0			0
D. Transferencias, Asignaciones, Subsidios y Subvenciones,	31,034,507	2,392,178	33,426,685	33,383,172	33,383,172	2,348,665
y Pensiones y Jubilaciones						
E. Otras Transferencias Federales Etiquetadas			0			0
II. Total de Transferencias Federales Etiquetadas (II = A + B + C + D + E)	31,034,507	2,392,178	33,426,685	33,383,172	33,383,172	2,348,665
III. Ingresos Derivados de Financiamientos (III = A)	0	0	0	0	0	0
A. Ingresos Derivados de Financiamientos			0			0
IV. Total de Ingresos (IV = I + II + III)	32,699,032	2,392,178	35,091,210	35,504,743	35,299,144	2,600,112
Datos Informativos						
1. Ingresos Derivados de Financiamientos con Fuente de Pago de Ingresos de Libre Disposición			0			0
2. Ingresos Derivados de Financiamientos con Fuente de Pago de Transferencias Federales Etiquetadas			0			0
3. Ingresos Derivados de Financiamientos (3 = 1 + 2)	0	0	0	0	0	0

PROFR. JUAN CUAUTÉMOC MURILLO HERNÁNDEZ  
DIRECTOR GENERAL



Gobierno de Baja California Sur

ING. JUANA MARÍA SILVA AVILÉS  
COORDINADORA ADMINISTRATIVA



DEPARTAMENTO DE CONTABILIDAD  
LEGASPI ESQ. ALTAMIRANO  
TEL. 612-122-2323  
C.P. 23000 COL. CENTRO  
LA PAZ, B.C.S.



## INSTITUTO ESTATAL DE RADIO Y TELEVISIÓN DE BAJA CALIFORNIA SUR (a)

Estado Analítico del Ejercicio del Presupuesto de Egresos Detallado - LDF

Clasificación por Objeto del Gasto (Capítulo y Concepto)

Del 1 de Enero al 31 de Diciembre de 2024 (b)

(PESOS)

Concepto (c)	Egresos					Subejercicio (e)
	Aprobado (d)	Ampliaciones/ (Reducciones)	Modificado	Devengado	Pagado	
<b>I. Gasto No Etiquetado (I=A+B+C+D+E+F+G+H+I)</b>	<b>32,858,805</b>	<b>2,243,578</b>	<b>35,102,383</b>	<b>32,596,507</b>	<b>32,526,414</b>	<b>2,505,876</b>
<b>A. Servicios Personales (A=a1+a2+a3+a4+a5+a6+a7)</b>	<b>23,258,021</b>	<b>2,392,178</b>	<b>25,650,199</b>	<b>25,650,199</b>	<b>25,650,199</b>	<b>0</b>
a1) Remuneraciones al Personal de Carácter Permanente	23,258,021	-16,642,923	6,615,098	6,615,098	6,615,098	0
a2) Remuneraciones al Personal de Carácter Transitorio	0	2,655,737	2,655,737	2,655,737	2,655,737	0
a3) Remuneraciones Adicionales y Especiales	0	3,925,394	3,925,394	3,925,394	3,925,394	0
a4) Seguridad Social	0	1,409,402	1,409,402	1,409,402	1,409,402	0
a5) Otras Prestaciones Sociales y Económicas	0	11,044,569	11,044,569	11,044,569	11,044,569	0
a6) Previsiones	0	0	0	0	0	0
a7) Pago de Estímulos a Servidores Públicos	0	0	0	0	0	0
<b>B. Materiales y Suministros (B=b1+b2+b3+b4+b5+b6+b7+b8+b9)</b>	<b>1,311,772</b>	<b>-89,998</b>	<b>1,221,774</b>	<b>1,145,512</b>	<b>1,075,420</b>	<b>76,261</b>
b1) Materiales de Administración, Emisión de Documentos y Artículos Oficiales	341,890	18,330	360,220	360,220	360,220	0
b2) Alimentos y Utensilios	219,055	-65,255	153,800	153,800	153,800	0
b3) Materias Primas y Materiales de Producción y Comercialización	0	0	0	0	0	0
b4) Materiales y Artículos de Construcción y de Reparación	5,500	48,625	54,125	54,125	54,125	0
b5) Productos Químicos, Farmacéuticos y de Laboratorio	10	9,555	9,565	9,565	9,565	0
b6) Combustibles, Lubricantes y Aditivos	455,472	9,036	464,508	388,365	385,327	76,143
b7) Vestuario, Blancos, Prendas de Protección y Artículos Deportivos	85,772	553	86,326	86,207	19,153	118
b8) Materiales y Suministros Para Seguridad	0	0	0	0	0	0
b9) Herramientas, Refacciones y Accesorios Menores	204,072	-110,843	93,229	93,229	93,229	0
<b>C. Servicios Generales (C=c1+c2+c3+c4+c5+c6+c7+c8+c9)</b>	<b>8,034,466</b>	<b>-431,789</b>	<b>7,602,677</b>	<b>5,173,062</b>	<b>5,173,062</b>	<b>2,429,615</b>
c1) Servicios Básicos	2,698,858	111,898	2,810,756	381,141	381,141	2,429,615
c2) Servicios de Arrendamiento	603,669	142,689	746,358	746,358	746,358	0
c3) Servicios Profesionales, Científicos, Técnicos y Otros Servicios	1,509,596	35,361	1,544,957	1,544,957	1,544,957	0
c4) Servicios Financieros, Bancarios y Comerciales	50,041	12,500	62,541	62,541	62,541	0
c5) Servicios de Instalación, Reparación, Mantenimiento y Conservación	1,196,145	41,542	1,237,687	1,237,687	1,237,687	0
c6) Servicios de Comunicación Social y Publicidad	840,766	-239,249	601,517	601,517	601,517	0
c7) Servicios de Traslado y Viáticos	316,501	83,957	400,458	400,458	400,458	0
c8) Servicios Oficiales	761,202	-637,161	124,041	124,041	124,041	0
c9) Otros Servicios Generales	57,688	16,674	74,363	74,363	74,363	0
<b>D. Transferencias, Asignaciones, Subsidios y Otras Ayudas (D=d1+d2+d3+d4+d5+d6+d7+d8+d9)</b>	<b>0</b>	<b>0</b>	<b>0</b>	<b>0</b>	<b>0</b>	<b>0</b>
d1) Transferencias Internas y Asignaciones al Sector Público	0	0	0	0	0	0
d2) Transferencias al Resto del Sector Público	0	0	0	0	0	0
d3) Subsidios y Subvenciones	0	0	0	0	0	0
d4) Ayudas Sociales	0	0	0	0	0	0
d5) Pensiones y Jubilaciones	0	0	0	0	0	0
d6) Transferencias a Fideicomisos, Mandatos y Otros Análogos	0	0	0	0	0	0
d7) Transferencias a la Seguridad Social	0	0	0	0	0	0
d8) Donativos	0	0	0	0	0	0
d9) Transferencias al Exterior	0	0	0	0	0	0
<b>E. Bienes Muebles, Inmuebles e Intangibles (E=e1+e2+e3+e4+e5+e6+e7+e8+e9)</b>	<b>254,546</b>	<b>373,187</b>	<b>627,733</b>	<b>627,733</b>	<b>627,733</b>	<b>0</b>
e1) Mobiliario y Equipo de Administración	195,853	213,871	409,724	409,724	409,724	0
e2) Mobiliario y Equipo Educativo y Recreativo	0	180,251	180,251	180,251	180,251	0
e3) Equipo e Instrumental Médico y de Laboratorio	0	0	0	0	0	0
e4) Vehículos y Equipo de Transporte	0	0	0	0	0	0
e5) Equipo de Defensa y Seguridad	0	0	0	0	0	0
e6) Maquinaria, Otros Equipos y Herramientas	58,693	-20,935	37,758	37,758	37,758	0
e7) Activos Biológicos	0	0	0	0	0	0
e8) Bienes Inmuebles	0	0	0	0	0	0
e9) Activos Intangibles	0	0	0	0	0	0
<b>F. Inversión Pública (F=f1+f2+f3)</b>	<b>0</b>	<b>0</b>	<b>0</b>	<b>0</b>	<b>0</b>	<b>0</b>
f1) Obra Pública en Bienes de Dominio Público	0	0	0	0	0	0
f2) Obra Pública en Bienes Propios	0	0	0	0	0	0
f3) Proyectos Productivos y Acciones de Fomento	0	0	0	0	0	0
<b>G. Inversiones Financieras y Otras Provisiones (G=g1+g2+g3+g4+g5+g6+g7)</b>	<b>0</b>	<b>0</b>	<b>0</b>	<b>0</b>	<b>0</b>	<b>0</b>
g1) Inversiones Para el Fomento de Actividades Productivas	0	0	0	0	0	0
g2) Acciones y Participaciones de Capital	0	0	0	0	0	0
g3) Compra de Títulos y Valores	0	0	0	0	0	0
g4) Concesión de Préstamos	0	0	0	0	0	0
g5) Inversiones en Fideicomisos, Mandatos y Otros Análogos	0	0	0	0	0	0
Fideicomiso de Desastres Naturales (Informativo)	0	0	0	0	0	0
g6) Otras Inversiones Financieras	0	0	0	0	0	0
g7) Provisiones para Contingencias y Otras Erogaciones Especiales	0	0	0	0	0	0
<b>H. Participaciones y Aportaciones (H=h1+h2+h3)</b>	<b>0</b>	<b>0</b>	<b>0</b>	<b>0</b>	<b>0</b>	<b>0</b>
h1) Participaciones	0	0	0	0	0	0
h2) Aportaciones	0	0	0	0	0	0
h3) Convenios	0	0	0	0	0	0
<b>I. Deuda Pública (I=i1+i2+i3+i4+i5+i6+i7)</b>	<b>0</b>	<b>0</b>	<b>0</b>	<b>0</b>	<b>0</b>	<b>0</b>
i1) Amortización de la Deuda Pública	0	0	0	0	0	0
i2) Intereses de la Deuda Pública	0	0	0	0	0	0
i3) Comisiones de la Deuda Pública	0	0	0	0	0	0
i4) Gastos de la Deuda Pública	0	0	0	0	0	0
i5) Costo por Coberturas	0	0	0	0	0	0
i6) Apoyos Financieros	0	0	0	0	0	0
i7) Adeudos de Ejercicios Fiscales Anteriores (ADEFAS)	0	0	0	0	0	0




Gobierno de Baja California Sur

DEPARTAMENTO DE CONTABILIDAD  
LEGISLACIÓN

**INSTITUTO ESTATAL DE RADIO Y TELEVISIÓN DE BAJA CALIFORNIA SUR (a)**


**Estado Analítico del Ejercicio del Presupuesto de Egresos Detallado - LDF**

**Clasificación por Objeto del Gasto (Capítulo y Concepto)**

**Del 1 de Enero al 31 de Diciembre de 2024 (b)**


**(PESOS)**


Concepto (c)	Egresos					Subejercicio (e)
	Aprobado (d)	Ampliaciones/ (Reducciones)	Modificado	Devengado	Pagado	
<b>II. Gasto Etiquetado (II=A+B+C+D+E+F+G+H+I)</b>	0	0	0	0	0	0
<b>A. Servicios Personales (A=a1+a2+a3+a4+a5+a6+a7)</b>	0	0		0	0	0
a1) Remuneraciones al Personal de Carácter Permanente			0			0
a2) Remuneraciones al Personal de Carácter Transitorio			0			0
a3) Remuneraciones Adicionales y Especiales			0			0
a4) Seguridad Social			0			0
a5) Otras Prestaciones Sociales y Económicas			0			0
a6) Previsiones			0			0
a7) Pago de Estímulos a Servidores Públicos			0			0
<b>B. Materiales y Suministros (B=b1+b2+b3+b4+b5+b6+b7+b8+b9)</b>	0	0		0	0	0
b1) Materiales de Administración, Emisión de Documentos y Artículos Oficiales			0			0
b2) Alimentos y Utensilios			0			0
b3) Materias Primas y Materiales de Producción y Comercialización			0			0
b4) Materiales y Artículos de Construcción y de Reparación			0			0
b5) Productos Químicos, Farmacéuticos y de Laboratorio			0			0
b6) Combustibles, Lubrificantes y Aditivos			0			0
b7) Vestuario, Blancos, Prendas de Protección y Artículos Deportivos			0			0
b8) Materiales y Suministros Para Seguridad			0			0
b9) Herramientas, Refacciones y Accesorios Menores			0			0
<b>C. Servicios Generales (C=c1+c2+c3+c4+c5+c6+c7+c8+c9)</b>	0	0		0	0	0
c1) Servicios Básicos			0			0
c2) Servicios de Arrendamiento			0			0
c3) Servicios Profesionales, Científicos, Técnicos y Otros Servicios			0			0
c4) Servicios Financieros, Bancarios y Comerciales			0			0
c5) Servicios de Instalación, Reparación, Mantenimiento y Conservación			0			0
c6) Servicios de Comunicación Social y Publicidad			0			0
c7) Servicios de Traslado y Viáticos			0			0
c8) Servicios Oficiales			0			0
c9) Otros Servicios Generales			0			0
<b>D. Transferencias, Asignaciones, Subsidios y Otras Ayudas (D=d1+d2+d3+d4+d5+d6+d7+d8+d9)</b>	0	0		0	0	0
d1) Transferencias Internas y Asignaciones al Sector Público			0			0
d2) Transferencias al Resto del Sector Público			0			0
d3) Subsidios y Subvenciones			0			0
d4) Ayudas Sociales			0			0
d5) Pensiones y Jubilaciones			0			0
d6) Transferencias a Fideicomisos, Mandatos y Otros Análogos			0			0
d7) Transferencias a la Seguridad Social			0			0
d8) Donativos			0			0
d9) Transferencias al Exterior			0			0
<b>E. Bienes Muebles, Inmuebles e Intangibles (E=e1+e2+e3+e4+e5+e6+e7+e8+e9)</b>	0	0		0	0	0
e1) Mobiliario y Equipo de Administración			0			0
e2) Mobiliario y Equipo Educativo y Recreativo			0			0
e3) Equipo e Instrumental Médico y de Laboratorio			0			0
e4) Vehículos y Equipo de Transporte			0			0
e5) Equipo de Defensa y Seguridad			0			0
e6) Maquinaria, Otros Equipos y Herramientas			0			0
e7) Activos Biológicos			0			0
e8) Bienes Inmuebles			0			0
e9) Activos Intangibles			0			0
<b>F. Inversión Pública (F=f1+f2+f3)</b>	0	0		0	0	0
f1) Obra Pública en Bienes de Dominio Público			0			0
f2) Obra Pública en Bienes Propios			0			0
f3) Proyectos Productivos y Acciones de Fomento			0			0
<b>G. Inversiones Financieras y Otras Provisiones (G=g1+g2+g3+g4+g5+g6+g7)</b>	0	0		0	0	0
g1) Inversiones Para el Fomento de Actividades Productivas			0			0
g2) Acciones y Participaciones de Capital			0			0
g3) Compra de Títulos y Valores			0			0
g4) Concesión de Préstamos			0			0
g5) Inversiones en Fideicomisos, Mandatos y Otros Análogos			0			0
Fideicomiso de Desastres Naturales (Informativo)			0			0
g6) Otras Inversiones Financieras			0			0
g7) Provisiones para Contingencias y Otras Erogaciones Especiales			0			0
<b>H. Participaciones y Aportaciones (H=h1+h2+h3)</b>	0	0		0	0	0
h1) Participaciones			0			0
h2) Aportaciones			0			0
h3) Convenios			0			0
<b>I. Deuda Pública (I=i1+i2+i3+i4+i5+i6+i7)</b>	0	0		0	0	0
i1) Amortización de la Deuda Pública			0			0
i2) Intereses de la Deuda Pública			0			0
i3) Comisiones de la Deuda Pública			0			0
i4) Gastos de la Deuda Pública			0			0
i5) Costo por Coberturas			0			0
i6) Apoyos Financieros			0			0
i7) Adeudos de Ejercicios Fiscales Anteriores (ADEFAS)			0			0
<b>III. Total de Egresos (III = I + II)</b>	<b>32,858,805</b>	<b>2,243,578</b>	<b>35,102,383</b>	<b>32,596,507</b>	<b>32,526,414</b>	<b>2,505,876</b>





INSTITUTO ESTATAL DE RADIO Y TELEVISIÓN DE BAJA CALIFORNIA SUR (a)  
Estado Analítico del Ejercicio del Presupuesto de Egresos Detallado - LDF  
Clasificación por Objeto del Gasto (Capítulo y Concepto)  
Del 1 de Enero al 31 de Diciembre de 2024 (b)  
(PESOS)

Concepto (c)	Egresos					Subejercicio (e)
	Aprobado (d)	Ampliaciones/ (Reducciones)	Modificado	Devengado	Pagado	

  
PROFR. JUAN CUAUHTÉMOC MURILLO HERNÁNDEZ  
DIRECTOR GENERAL

  
ING. JUANA MARÍA SILVA AVILÉS  
COORDINADORA ADMINISTRATIVA

  
Gobierno de Baja California Sur  
  
DEPARTAMENTO DE CONTABILIDAD  
LEGASPI ESQ. ALTAMIRANO  
TEL. 612-122-2328  
C.P. 23000 COL. CENTRO  
LA PAZ, B.C.S.


INSTITUTO ESTATAL DE RADIO Y TELEVISIÓN DE BAJA CALIFORNIA SUR (a)						
Estado Analítico del Ejercicio del Presupuesto de Egresos Detallado - LDF						
Clasificación Administrativa						
Del 1 de Enero al 31 de Diciembre de 2024 (b)						
(PESOS)						
Concepto (c)	Egresos					Subejercicio (e)
	Aprobado (d)	Ampliaciones/ (Reducciones)	Modificado	Devengado	Pagado	
<b>I. Gasto No Etiquetado (I=A+B+C+D+E+F+G+H)</b>	32,858,805	2,243,578	35,102,383	32,596,507	32,526,414	2,505,876
Dirección General	32,858,805	2,243,578	35,102,383	32,596,507	32,526,414	2,505,876
						0
						0
						0
						0
						0
						0
						0
<b>II. Gasto Etiquetado (II=A+B+C+D+E+F+G+H)</b>	0	0	0	0	0	0
Dirección General	0	0	0	0	0	0
						0
						0
						0
						0
						0
						0
						0
						0
						0
<b>III. Total de Egresos (III = I + II)</b>	32,858,805	2,243,578	35,102,383	32,596,507	32,526,414	2,505,876


DEPARTAMENTO DE CONTABILIDAD  
LEGASPI ESO. ALTAMIRANO  
TEL. 612-122-2323  
C.P. 23000 COL. CENTRO  
LA PAZ, B.C.S.


**INSTITUTO ESTATAL DE RADIO Y TELEVISIÓN DE BAJA CALIFORNIA SUR (a)**  
**Estado Analítico del Ejercicio del Presupuesto de Egresos Detallado - LDF**  
**Clasificación Funcional (Finalidad y Función)**  
**Del 1 de Enero al 31 de Diciembre de 2024 (b)**  
**(PESOS)**

Concepto (c)	Egresos					Subejercicio (e)
	Aprobado (d)	Ampliaciones/ (Reducciones)	Modificado	Devengado	Pagado	
<b>I. Gasto No Etiquetado (I=A+B+C+D)</b>	<b>32,858,805</b>	<b>2,243,578</b>	<b>35,102,383</b>	<b>32,596,507</b>	<b>32,526,414</b>	<b>2,505,876</b>
<b>A. Gobierno (A=a1+a2+a3+a4+a5+a6+a7+a8)</b>	<b>7,127,861</b>	<b>-758,655</b>	<b>6,369,207</b>	<b>3,898,964</b>	<b>3,880,533</b>	<b>2,470,243</b>
a1) Legislación			0			0
a2) Justicia			0			0
a3) Coordinación de la Política de Gobierno			0			0
a4) Relaciones Exteriores			0			0
a5) Asuntos Financieros y Hacendarios			0			0
a6) Seguridad Nacional			0			0
a7) Asuntos de Orden Público y de Seguridad Interior			0			0
a8) Otros Servicios Generales	7,127,861	-758,655	6,369,207	3,898,964	3,880,533	2,470,243
<b>B. Desarrollo Social (B=b1+b2+b3+b4+b5+b6+b7)</b>	<b>25,730,944</b>	<b>3,002,233</b>	<b>28,733,176</b>	<b>28,697,542</b>	<b>28,645,881</b>	<b>35,634</b>
b1) Protección Ambiental			0			0
b2) Vivienda y Servicios a la Comunidad			0			0
b3) Salud			0			0
b4) Recreación, Cultura y Otras Manifestaciones Sociales	25,730,944	3,002,233	28,733,176	28,697,542	28,645,881	35,634
b5) Educación			0			0
b6) Protección Social			0			0
b7) Otros Asuntos Sociales			0			0
<b>C. Desarrollo Económico (C=c1+c2+c3+c4+c5+c6+c7+c8+c9)</b>	<b>0</b>	<b>0</b>	<b>0</b>	<b>0</b>	<b>0</b>	<b>0</b>
c1) Asuntos Económicos, Comerciales y Laborales en General			0			0
c2) Agropecuaria, Silvicultura, Pesca y Caza			0			0
c3) Combustibles y Energía			0			0
c4) Minería, Manufacturas y Construcción			0			0
c5) Transporte			0			0
c6) Comunicaciones			0			0
c7) Turismo			0			0
c8) Ciencia, Tecnología e Innovación			0			0
c9) Otras Industrias y Otros Asuntos Económicos			0			0
<b>D. Otras No Clasificadas en Funciones Anteriores (D=d1+d2+d3+d4)</b>	<b>0</b>	<b>0</b>	<b>0</b>	<b>0</b>	<b>0</b>	<b>0</b>
d1) Transacciones de la Deuda Pública / Costo Financiero de la Deuda			0			0
d2) Transferencias, Participaciones y Aportaciones Entre Diferentes Niveles y Ordenes de Gobierno			0			0
d3) Saneamiento del Sistema Financiero			0			0
d4) Adeudos de Ejercicios Fiscales Anteriores			0			0
<b>II. Gasto Etiquetado (II=A+B+C+D)</b>	<b>0</b>	<b>0</b>	<b>0</b>	<b>0</b>	<b>0</b>	<b>0</b>
<b>A. Gobierno (A=a1+a2+a3+a4+a5+a6+a7+a8)</b>	<b>0</b>	<b>0</b>	<b>0</b>	<b>0</b>	<b>0</b>	<b>0</b>
a1) Legislación			0			0
a2) Justicia			0			0
a3) Coordinación de la Política de Gobierno			0			0
a4) Relaciones Exteriores			0			0
a5) Asuntos Financieros y Hacendarios			0			0
a6) Seguridad Nacional			0			0
a7) Asuntos de Orden Público y de Seguridad Interior			0			0
a8) Otros Servicios Generales			0			0
<b>B. Desarrollo Social (B=b1+b2+b3+b4+b5+b6+b7)</b>	<b>0</b>	<b>0</b>	<b>0</b>	<b>0</b>	<b>0</b>	<b>0</b>
b1) Protección Ambiental			0			0
b2) Vivienda y Servicios a la Comunidad			0			0
b3) Salud			0			0
b4) Recreación, Cultura y Otras Manifestaciones Sociales			0			0
b5) Educación			0			0
b6) Protección Social			0			0
b7) Otros Asuntos Sociales			0			0
<b>C. Desarrollo Económico (C=c1+c2+c3+c4+c5+c6+c7+c8+c9)</b>	<b>0</b>	<b>0</b>	<b>0</b>	<b>0</b>	<b>0</b>	<b>0</b>
c1) Asuntos Económicos, Comerciales y Laborales en General			0			0
c2) Agropecuaria, Silvicultura, Pesca y Caza			0			0
c3) Combustibles y Energía			0			0

INSTITUTO ESTATAL DE RADIO Y TELEVISIÓN DE BAJA CALIFORNIA SUR (a)						
Estado Analítico del Ejercicio del Presupuesto de Egresos Detallado - LDF						
Clasificación Funcional (Finalidad y Función)						
Del 1 de Enero al 31 de Diciembre de 2024 (b)						
(PESOS)						
Concepto (c)	Egresos					Subejercicio (e)
	Aprobado (d)	Ampliaciones/ (Reducciones)	Modificado	Devengado	Pagado	
c4) Minería, Manufacturas y Construcción			0			0
c5) Transporte			0			0
c6) Comunicaciones			0			0
c7) Turismo			0			0
c8) Ciencia, Tecnología e Innovación			0			0
c9) Otras Industrias y Otros Asuntos Económicos			0			0
D. Otras No Clasificadas en Funciones Anteriores (D=d1+d2+d3+d4)	0	0	0	0	0	0
d1) Transacciones de la Deuda Publica / Costo Financiero de la Deuda			0			0
d2) Transferencias, Participaciones y Aportaciones Entre Diferentes Niveles y Ordenes de Gobierno			0			0
d3) Saneamiento del Sistema Financiero			0			0
d4) Adeudos de Ejercicios Fiscales Anteriores			0			0
III. Total de Egresos (III = I + II)	32,858,805	2,243,578	35,102,383	32,596,507	32,526,414	2,505,876

  
PROFR. JUAN CUAUTHEMOC MURILLO HERNÁNDEZ  
DIRECTOR GENERAL

  
Gobierno de Baja California Sur

  
ING. JUANA MARÍA SILVA AVILÉS  
COORDINADORA ADMINISTRATIVA

DEPARTAMENTO DE CONTABILIDAD  
LEGASPI ESQ. ALTAMIRANO  
TEL. 612-122-2923  
C.P. 23000 COL. CENTRO  
LA PAZ, B.C.S.

INSTITUTO ESTATAL DE RADIO Y TELEVISIÓN DE BAJA CALIFORNIA SUR (a) Proyecciones de Ingresos - LDF (PESOS) (CIFRAS NOMINALES)						
Concepto (b)	Año en Cuestión 2024 (de Iniciativa de Ley) (c)	2025(d)	2026 (d)	2027 (d)	2028 (d)	2029 (d)
1. Ingresos de Libre Disposición (1=A+B+C+D+E+F+G+H+I+J+K+L)	32,699,034	0	0	0	0	0
A. Impuestos	0	0	0	0	0	0
B. Cuotas y Aportaciones de Seguridad Social	0	0	0	0	0	0
C. Contribuciones de Mejoras	0	0	0	0	0	0
D. Derechos	0	0	0	0	0	0
E. Productos	0	0	0	0	0	0
F. Aprovechamientos	0	0	0	0	0	0
G. Ingresos por Venta de Bienes y Prestación de Servicios	1,664,525	0	0	0	0	0
H. Participaciones	0	0	0	0	0	0
I. Incentivos Derivados de la Colaboración Fiscal	0	0	0	0	0	0
J. Transferencias y Asignaciones	31,034,509	0	0	0	0	0
K. Convenios	0	0	0	0	0	0
L. Otros Ingresos de Libre Disposición	0	0	0	0	0	0
2. Transferencias Federales Etiquetadas (2=A+B+C+D+E)	0	0	0	0	0	0
A. Aportaciones	0	0	0	0	0	0
B. Convenios	0	0	0	0	0	0
C. Fondos Distintos de Aportaciones	0	0	0	0	0	0
D. Transferencias, Asignaciones, Subsidios y Subvenciones, y Pensiones y Jubilaciones	0	0	0	0	0	0
E. Otras Transferencias Federales Etiquetadas	0	0	0	0	0	0
3. Ingresos Derivados de Financiamientos (3=A)	0	0	0	0	0	0
A. Ingresos Derivados de Financiamientos	0	0	0	0	0	0
4. Total de Ingresos Proyectados (4=1+2+3)	32,699,034	0	0	0	0	0
<b>Datos Informativos</b>						
1. Ingresos Derivados de Financiamientos con Fuente de Pago de Recursos de Libre Disposición	0	0	0	0	0	0
2. Ingresos derivados de Financiamientos con Fuente de Pago de Transferencias Federales Etiquetadas	0	0	0	0	0	0
3. Ingresos Derivados de Financiamiento (3 = 1 + 2)	0	0	0	0	0	0

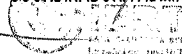
  
 PROF. JUAN CUAUHTÉMOC MURILLO HERNÁNDEZ  
 DIRECTOR GENERAL



Gobierno de Baja California Sur

DEPARTAMENTO DE CONTABILIDAD  
 LEGASPI ESQ. ALTAMIRANO  
 TEL. 012-102-2823  
 C.P. 23000 COL. CENTRO  
 LA PAZ, B.C.S.


  
 ING. JUANA-MARÍA SILVA AVILÉS  
 COORDINADORA ADMINISTRATIVA



INSTITUTO ESTATAL DE RADIO Y TELEVISIÓN DE BAJA CALIFORNIA SUR (a) Proyecciones de Egresos - LDF (PESOS) (CIFRAS NOMINALES)						
Concepto (b)	Año en Cuestión 2024 (de proyecto de presupuesto) (c)	2025(d)	2026 (d)	2027 (d)	2028 (d)	2029 (d)
<b>1. Gasto No Etiquetado (1=A+B+C+D+E+F+G+H+I)</b>	<b>33,134,055</b>	<b>0</b>	<b>0</b>	<b>0</b>	<b>0</b>	<b>0</b>
A. Servicios Personales	23,951,823	0	0	0	0	0
B. Materiales y Suministros	1,351,113	0	0	0	0	0
C. Servicios Generales	7,831,119	0	0	0	0	0
D. Transferencias, Asignaciones, Subsidios y Otras Ayudas	0	0	0	0	0	0
E. Bienes Muebles, Inmuebles e Intangibles	0	0	0	0	0	0
F. Inversión Pública	0	0	0	0	0	0
G. Inversiones Financieras y Otras Provisiones	0	0	0	0	0	0
H. Participaciones y Aportaciones	0	0	0	0	0	0
I. Deuda Pública	0	0	0	0	0	0
<b>2. Gasto Etiquetado (2=A+B+C+D+E+F+G+H+I)</b>	<b>0</b>	<b>0</b>	<b>0</b>	<b>0</b>	<b>0</b>	<b>0</b>
A. Servicios Personales	0	0	0	0	0	0
B. Materiales y Suministros	0	0	0	0	0	0
C. Servicios Generales	0	0	0	0	0	0
D. Transferencias, Asignaciones, Subsidios y Otras Ayudas	0	0	0	0	0	0
E. Bienes Muebles, Inmuebles e Intangibles	0	0	0	0	0	0
F. Inversión Pública	0	0	0	0	0	0
G. Inversiones Financieras y Otras Provisiones	0	0	0	0	0	0
H. Participaciones y Aportaciones	0	0	0	0	0	0
I. Deuda Pública	0	0	0	0	0	0
<b>3. Total de Egresos Proyectados (3 = 1 + 2)</b>	<b>33,134,055</b>	<b>0</b>	<b>0</b>	<b>0</b>	<b>0</b>	<b>0</b>

  
 PROFR. JUAN CUAUHTÉMOC MURILLO HERNÁNDEZ  
 DIRECTOR GENERAL

  
 ING. JUANA MARÍA SILVA AVILÉS  
 COORDINADORA ADMINISTRATIVA


 Gobierno de Baja California Sur  
 DEPARTAMENTO DE CONTABILIDAD  
 LEGASPI ESQ. ALTAMIRANO  
 TEL. 012-122-2223  
 C.P. 23000 COL. CENTRO  
 LA PAZ, B.C.S.



INSTITUTO ESTATAL DE RADIO Y TELEVISIÓN DE BAJA CALIFORNIA SUR (a)						
Resultados de Ingresos - LDF						
(PESOS)						
Concepto (b)	2019 (c)	2020 (c)	2021 (c)	2022 (c)	2023 (c)	2024 (d)
<b>1. Ingresos de Libre Disposición (1=A+B+C+D+E+F+G+H+I+J+K+L)</b>	<b>0</b>	<b>0</b>	<b>0</b>	<b>0</b>	<b>0</b>	<b>32,725,183</b>
A. Impuestos	0	0	0	0	0	0
B. Cuotas y Aportaciones de Seguridad Social	0	0	0	0	0	0
C. Contribuciones de Mejoras	0	0	0	0	0	0
D. Derechos	0	0	0	0	0	0
E. Productos	0	0	0	0	0	26,149
F. Aprovechamientos	0	0	0	0	0	0
G. Ingresos por Venta de Bienes y Prestación de Servicios	0	0	0	0	0	1,664,525
H. Participaciones	0	0	0	0	0	0
I. Incentivos Derivados de la Colaboración Fiscal	0	0	0	0	0	0
J. Transferencias y Asignaciones	0	0	0	0	0	31,034,509
K. Convenios	0	0	0	0	0	0
L. Otros Ingresos de Libre Disposición	0	0	0	0	0	0
<b>2. Transferencias Federales Etiquetadas (2=A+B+C+D+E)</b>	<b>0</b>	<b>0</b>	<b>0</b>	<b>0</b>	<b>0</b>	<b>0</b>
A. Aportaciones	0	0	0	0	0	0
B. Convenios	0	0	0	0	0	0
C. Fondos Distintos de Aportaciones	0	0	0	0	0	0
D. Transferencias, Asignaciones, Subsidios y Subvenciones, y Pensiones y Jubilaciones	0	0	0	0	0	0
E. Otras Transferencias Federales Etiquetadas	0	0	0	0	0	0
<b>3. Ingresos Derivados de Financiamientos (3=A)</b>	<b>0</b>	<b>0</b>	<b>0</b>	<b>0</b>	<b>0</b>	<b>0</b>
A. Ingresos Derivados de Financiamientos	0	0	0	0	0	0
<b>4. Total de Resultados de Ingresos (4=1+2+3)</b>	<b>0</b>	<b>0</b>	<b>0</b>	<b>0</b>	<b>0</b>	<b>32,725,183</b>
<b>Datos Informativos</b>						
1. Ingresos Derivados de Financiamientos con Fuente de Pago de Recursos de Libre Disposición	0	0	0	0	0	0
2. Ingresos derivados de Financiamientos con Fuente de Pago de Transferencias Federales Etiquetadas	0	0	0	0	0	0
3. Ingresos Derivados de Financiamiento (3 = 1 + 2)	0	0	0	0	0	0

PROFR. JUAN CUAUHTÉMOC MURILLO HERNÁNDEZ

DIRECTOR GENERAL



Gobierno de Baja California Sur



DEPARTAMENTO DE CONTABILIDAD  
LEGASPI ESQ. ALTAMIRANO  
TEL. 012-122-2023  
C.P. 23000 COL. CENTRO  
LA PAZ, B.C.S.

ING. JUANA MARIA SILVA AVILÉS

COORDINADORA ADMINISTRATIVA

DEPARTAMENTO DE CONTABILIDAD  
LEGASPI ESQ. ALTAMIRANO  
TEL. 012-122-2023  
C.P. 23000 COL. CENTRO  
LA PAZ, B.C.S.

INSTITUTO ESTATAL DE RADIO Y TELEVISIÓN DE BAJA CALIFORNIA SUR (a)						
Resultados de Egresos - LDF						
(PESOS)						
Concepto (b)	2019 (c)	2020 (c)	2021 (c)	2022 (c)	2023 (c)	2024 (d)
<b>1. Gasto No Etiquetado (1=A+B+C+D+E+F+G+H+I)</b>	0	0	0	0	0	0
A. Servicios Personales	0	0	0	0		
B. Materiales y Suministros	0	0	0	0		
C. Servicios Generales	0	0	0	0		
D. Transferencias, Asignaciones, Subsidios y Otras Ayudas	0	0	0	0		
E. Bienes Muebles, Inmuebles e Intangibles	0	0	0	0		
F. Inversión Pública	0	0	0	0		
G. Inversiones Financieras y Otras Provisiones	0	0	0	0		
H. Participaciones y Aportaciones	0	0	0	0		
I. Deuda Pública	0	0	0	0		
<b>2. Gasto Etiquetado (2=A+B+C+D+E+F+G+H+I)</b>	0	0	0	0	0	0
A. Servicios Personales	0	0	0	0		
B. Materiales y Suministros	0	0	0	0		
C. Servicios Generales	0	0	0	0		
D. Transferencias, Asignaciones, Subsidios y Otras Ayudas	0	0	0	0		
E. Bienes Muebles, Inmuebles e Intangibles	0	0	0	0		
F. Inversión Pública	0	0	0	0		
G. Inversiones Financieras y Otras Provisiones	0	0	0	0		
H. Participaciones y Aportaciones	0	0	0	0		
I. Deuda Pública	0	0	0	0		
<b>3. Total del Resultado de Egresos (3=1+2)</b>	0	0	0	0	0	0

PROFR. JUAN CUAUHTÉMOC MURILLO HERNÁNDEZ  
DIRECTOR GENERAL


ING. JUANA MARÍA SILVA AVILÉS  
COORDINADORA ADMINISTRATIVA

GOBIERNO DE BAJA CALIFORNIA SUR  
DEPARTAMENTO DE CONTABILIDAD  
LEG/SP/IES2. ALTAMIRANO  
TEL. 612-122-2323  
C.P. 23000 COL. CENTRO  
LA PAZ, B.C.S.

**INSTITUTO ESTATAL DE RADIO Y TELEVISIÓN DE BAJA CALIFORNIA SUR (a)**

**Informe sobre Estudios Actuariales - LDF**

	Pensiones y jubilaciones	Salud	Riesgos de trabajo	Invalidez y vida	Otras prestaciones sociales
<b>Tipo de Sistema</b> Prestación laboral o Fondo general para trabajadores del estado o municipio Beneficio definido, Contribución definida o Mixto  <b>Población afiliada</b> Activos Edad máxima Edad mínima Edad promedio Pensionados y Jubilados Edad máxima Edad mínima Edad promedio Beneficiarios Promedio de años de servicio (trabajadores activos) Aportación individual al plan de pensión como % del salario Aportación del ente público al plan de pensión como % del salario Crecimiento esperado de los pensionados y jubilados (como %) Crecimiento esperado de los activos (como %) Edad de Jubilación o Pensión Esperanza de vida  <b>Ingresos del Fondo</b> Ingresos Anuales al Fondo de Pensiones  <b>Nómina anual</b> Activos Pensionados y Jubilados Beneficiarios de Pensionados y Jubilados  <b>Monto mensual por pensión</b> Máximo Mínimo Promedio  <b>Monto de la reserva</b>  <b>Valor presente de las obligaciones</b> Pensiones y Jubilaciones en curso de pago Generación actual Generaciones futuras  <b>Valor presente de las contribuciones asociadas a los sueldos futuros de cotización X%</b> Generación actual Generaciones futuras  <b>Valor presente de aportaciones futuras</b> Generación actual Generaciones futuras Otros Ingresos  <b>Déficit/superávit actuarial</b> Generación actual Generaciones futuras  <b>Periodo de suficiencia</b>					


 Gobierno de Baja California Sur  
 DEPARTAMENTO DE CONTABILIDAD  
 LEGASPIES ALTAMIRANO  
 TEL. 612-122-2323  
 C.P. 23000 COL. CENTRO  
 LA PAZ, B.C.S.

*[Handwritten signature]*

INSTITUTO ESTATAL DE RADIO Y TELEVISIÓN DE BAJA CALIFORNIA SUR (a)					
Informe sobre Estudios Actuariales - LDF					
	Pensiones y jubilaciones	Salud	Riesgos de trabajo	Invalidez y vida	Otras prestaciones sociales
Año de descapitalización					
Tasa de rendimiento					
Estudio actuarial					
Año de elaboración del estudio actuarial					
Empresa que elaboró el estudio actuarial					

  
**PROFR. JUAN CUAUHTÉMOC MURILLO HERNÁNDEZ**  
**DIRECTOR GENERAL**

  
**ING. JUANA MARÍA SILVA ÁVILÉS**  
**COORDINADORA ADMINISTRATIVA**



Gobierno de Baja California Sur



DEPARTAMENTO DE CONTABILIDAD  
 LEGASPI ESQ. ALTAMIRANO  
 TEL. 612-122-2323  
 C.P. 23000 COL. CENTRO  
 LA PAZ, B.C.S.

**INSTITUTO ESTATAL DE RADIO Y TELEVISIÓN  
DE BAJA CALIFORNIA SUR**  
NOTAS DE DISCIPLINA FINANCIERA  
AL 31 DE DICIEMBRE DE 2024  
*Cifras expresadas en pesos*

---

**CONSIDERACIÓN RESPECTO AL CONTENIDO DE LA INFORMACIÓN QUE SE  
PRESENTA EN LOS ESTADOS FINANCIEROS Y SUS NOTAS  
EXPLICATIVAS**

Los estados financieros y sus notas explicativas, han sido preparados con información respecto a dos fuentes de ingresos:

- 1) **Subsidio** que se recibe de manera mensual y que corresponde a la Ley de Ingresos del Estado de Baja California Sur por el ejercicio 2024; mismos que son destinados a los capítulos **1000, 2000, 3000 y 5000**
- 2) **Ingresos propios**, recaudados por la comercialización de conceptos como difusión, arrendamiento y promoción; y por lo cual, los egresos realizados, son estrictamente en función a dichos ingresos.

Los recursos asignados a este Instituto Estatal de Radio y Televisión, mediante Presupuesto de Egresos del Estado, son administrados y controlados en su totalidad por la Secretaría de Finanzas y Administración del Gobierno del Estado de Baja California Sur con las consideraciones siguientes:

- **Capítulo 1000:** Es administrado y controlado por la Dirección de Recursos Humanos del Gobierno del Estado de Baja California Sur. En materia de recursos financieros, la Secretaría de Finanzas del Gobierno del Estado de Baja California Sur, nos transfiere el importe exacto de los pagos a realizar, mismos que son dispersados a través de las diversas cuentas del personal del IERT.
- **Capítulos 2000, 3000 y 5000:** De manera mensual, la Secretaría de Finanzas del Estado de Baja California Sur, transfiere vía subsidio, el monto total presupuestado para el mes en curso. El IERT lo ejerce en atención a las diversas disposiciones aplicables

***Bajo protesta de decir verdad, declaramos que los estados financieros y sus notas, son razonablemente correctos y son responsabilidad del emisor.***

PROFR. JUAN CUAUHTÉMOC MURILLO HERNÁNDEZ  
DIRECTOR GENERAL

ING. JUANA MARÍA SILVA AVILÉS  
COORDINADORA ADMINISTRATIVA



Gobierno de Baja California Sur



DEPARTAMENTO DE CONTABILIDAD  
LEGASPI ESQ. ALTAMIRANO  
TEL. 612-122-2328  
C.P. 23000 COL. CENTRO  
LA PAZ, B.C.S.

**INSTITUTO ESTATAL DE RADIO Y TELEVISIÓN  
DE BAJA CALIFORNIA SUR**  
**NOTAS DE DISCIPLINA FINANCIERA**  
**AL 31 DE DICIEMBRE DE 2024**  
*Cifras expresadas en pesos*

**NOTAS DE DISCIPLINA FINANCIERA**

**1. Balance presupuestario de recursos disponibles negativo**

- a. Acciones para recuperar el balance Presupuestario de Recursos Disponibles Sostenible  
i. *Fundamento: artículo 6 y 19 LFD*

Para el ejercicio 2024 se aprobó, por la Junta de Gobierno del IERTBCS:

<b>Recursos propios:</b>	<ul style="list-style-type: none"><li>Ingresos por \$1,824,190.30 y egresos por \$1,824,190.30, por lo cual, no se presenta un balance presupuestario negativo en el ejercicio 2024</li></ul>
<b>Recursos Estatales:</b>	<ul style="list-style-type: none"><li>Considerando la nota introductoria respecto al capítulo 1000, a la fecha, se han registrado, de manera contable, un total de \$33,383,172.00 de ingresos devengados y recaudados; así como un total de \$32,596,507.00 de egresos presupuestales por concepto de pago de nóminas y gastos operativos de los capítulos 2000 y 3000.</li></ul>

**INSTITUTO ESTATAL DE RADIO Y TELEVISIÓN DE BAJA CALIFORNIA SUR (a)**  
**Balance Presupuestario - LDF**  
**Del 1 de Enero al 31 de Diciembre de 2024 (b)**  
**(PESOS)**

Concepto (c)	Estimado/ Aprobado (d)	Devengado	Recaudado/ Pagado
<b>A. Ingresos Totales (A = A1+A2+A3)</b>	<b>32,699,032</b>	<b>35,504,743</b>	<b>35,299,144</b>
A1. Ingresos de Libre Disposición	1,664,525	2,121,570	1,915,972
A2. Transferencias Federales Etiquetadas	31,034,507	33,383,172	33,383,172
A3. Financiamiento Neto	0	0	0
<b>B. Egresos Presupuestarios<sup>1</sup> (B = B1+B2)</b>	<b>32,858,805</b>	<b>32,596,507</b>	<b>32,526,414</b>
B1. Gasto No Etiquetado (sin incluir Amortización de la Deuda Pública)	32,858,805	32,596,507	32,526,414
B2. Gasto Etiquetado (sin incluir Amortización de la Deuda Pública)			
<b>C. Remanentes del Ejercicio Anterior (C = C1 + C2)</b>	<b>0</b>	<b>0</b>	<b>0</b>
C1. Remanentes de Ingresos de Libre Disposición aplicados en el periodo			
C2. Remanentes de Transferencias Federales Etiquetadas aplicados en el periodo			
<b>I. Balance Presupuestario (I = A - B + C)</b>	<b>-159,773</b>	<b>2,908,236</b>	<b>2,772,729</b>
<b>II. Balance Presupuestario sin Financiamiento Neto (II = I - A3)</b>	<b>-159,773</b>	<b>2,908,236</b>	<b>2,772,729</b>
<b>III. Balance Presupuestario sin Financiamiento Neto y sin Remanentes del Ejercicio Anterior (III= II - C)</b>	<b>-159,773</b>	<b>2,908,236</b>	<b>2,772,729</b>



Gobierno de Baja California Sur



**DEPARTAMENTO DE CONTABILIDAD**  
**LEGASPI ESQ. ALTAMIRANO**  
**TEL. 612-122-2328**  
**C.P. 23000 COL. CENTRO**  
**LA PAZ, B.C.S.**

**INSTITUTO ESTATAL DE RADIO Y TELEVISIÓN  
DE BAJA CALIFORNIA SUR**  
NOTAS DE DISCIPLINA FINANCIERA  
AL 31 DE DICIEMBRE DE 2024  
*Cifras expresadas en pesos*

	<u>2024</u>	<u>2023*</u>
<b>CUENTAS DE ORDEN PRESUPUESTARIA</b>		
<b><u>LEY DE INGRESOS</u></b>		
LEY DE INGRESOS ESTIMADA	\$32,699,032.15	\$28,583,201.53
LEY DE INGRESOS POR EJECUTAR	-\$413,532.28	\$711,594.49
MODIFICACIONES A LA LEY DE INGRESOS ESTIMADA	\$2,392,178.12	\$1,294.72
LEY DE INGRESOS DEVENGADA	\$35,504,742.55	\$25,872,901.76
LEY DE INGRESOS RECAUDADA	\$35,299,143.67	\$25,578,242.12
<b><u>PRESUPUESTO DE EGRESOS</u></b>		
PRESUPUESTO DE EGRESOS APROBADO	\$32,858,805.10	\$28,633,613.53
PRESUPUESTO DE EGRESOS POR EJERCER	\$2,505,876.44	\$1,011,258.62
MODIFICACIONES AL PRESUPUESTO DE EGRESOS AP	\$2,243,577.95	\$10,428.40
PRESUPUESTO DE EGRESOS COMPROMETIDO	\$32,596,506.61	\$25,632,783.31
PRESUPUESTO DE EGRESOS DEVENGADO	\$32,596,506.61	\$25,632,783.31
PRESUPUESTO DE EGRESOS EJERCIDO	\$32,596,506.61	\$25,632,783.31
PRESUPUESTO DE EGRESOS PAGADO	\$32,526,414.23	\$25,632,783.31

**2. Aumento o creación de nuevo gasto**

- a. Fuente de ingresos del aumento o creación del Gasto no Etiquetado
- b. Fuente de ingresos del aumento o creación de Gasto Etiquetado
  - i. *Fundamento: artículo 8 y 21 LFD*

**NADA QUE MANIFESTAR**

**3. Pasivo circulante al cierre del ejercicio (ESF-12)**

- a. **Aplica solo al 31 de diciembre de 2024**
  - i. *Fundamento: artículo 13 VII y 21 LFD*

 Gobierno de Baja California Sur  
  
**DEPARTAMENTO DE CONTABILIDAD**  
**LEGASPI ESQ. ALTAMIRANO**  
**TEL. 612-122-2328**  
**C.P. 23000 COL. CENTRO**  
**LA PAZ, B.C.S.**

	<u>2024</u>
<b>PASIVO</b>	
<b><u>PASIVO CIRCULANTE</u></b>	<b><u>\$1,325,092.29</u></b>
<b>CUENTAS POR PAGAR A CORTO PLAZO</b>	<b>\$1,325,092.29</b>
PROVEEDORES POR PAGAR A CORTO PLAZO	\$70,092.38
RETENCIONES Y CONTRIBUCIONES POR PAGAR A CORTO PL	\$1,223,330.91
OTRAS CUENTAS POR PAGAR A CORTO PLAZO	\$31,669.00
<b>Total de Pasivos Circulantes</b>	<b>\$1,325,092.29</b>

*[Handwritten signature]*

*[Handwritten signature]*  
3 de 6

**INSTITUTO ESTATAL DE RADIO Y TELEVISIÓN  
DE BAJA CALIFORNIA SUR**  
**NOTAS DE DISCIPLINA FINANCIERA**  
**AL 31 DE DICIEMBRE DE 2024**  
*Cifras expresadas en pesos*

**4. Deuda pública y obligaciones**


- a. Información detallada de cada financiamiento u obligación contraída en términos del título tercero, capítulo uno de la LFD de las entidades Federativas y Municipios, incluyendo como mínimo, el importe, tasa, plazo, comisiones y demás accesorios pactados.
- i. *Fundamento: artículo 25 LDF*

**NADA QUE MANIFESTAR**




Cuenta Pública 2024  
INSTITUTO ESTATAL DE RADIO Y TELEVISIÓN DE BAJA CALIFORNIA SUR  
Endeudamiento Neto  
Del 1 de Enero al 31 de Diciembre de 2024  
(Cifras en Pesos)

Identificación de Crédito o Instrumento	Contratación / Cobertura	Amortización	Endeudamiento Neto
<b>Créditos Bancarios</b>			
			0
			0
			0
			0
			0
			0
			0
			0
<b>Total Créditos Bancarios</b>	<b>0</b>	<b>0</b>	<b>0</b>
<b>Otros Instrumentos de Deuda</b>			
			0
			0
			0
			0
			0
			0
			0
			0
<b>Total Otros Instrumentos de Deuda</b>	<b>0</b>	<b>0</b>	<b>0</b>
<b>TOTAL</b>	<b>0</b>	<b>0</b>	<b>0</b>

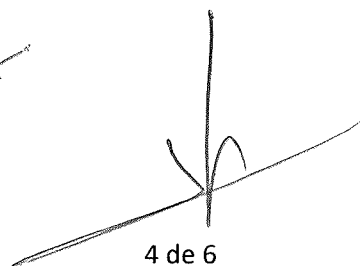





PROF. JUAN CVA. LÁZARO MURILLO  
DIRECTOR GENERAL  
 DEPARTAMENTO DE CONTABILIDAD  
 LEGASPI ESQ. ALTAMIRANO  
 TEL. 612-122-2328  
 C.P. 23000 COL. CENTRO  
 LA PAZ, B.C.S.




DEPARTAMENTO DE CONTABILIDAD  
 LEGASPI ESQ. ALTAMIRANO  
 TEL. 612-122-2328  
 C.P. 23000 COL. CENTRO  
 LA PAZ, B.C.S.

  
 4 de 6





**INSTITUTO ESTATAL DE RADIO Y TELEVISIÓN  
DE BAJA CALIFORNIA SUR**  
NOTAS DE DISCIPLINA FINANCIERA  
AL 31 DE DICIEMBRE DE 2024  
*Cifras expresadas en pesos*


---

**6. Evaluación de cumplimiento**



- a. La información relativa al cumplimiento de los convenios de deuda garantizada  
i. *Fundamento: artículo 40 LDF*

**NADA QUE MANIFESTAR**

***Bajo protesta de decir verdad, declaramos que los estados financieros y sus notas, son razonablemente correctos y son responsabilidad del emisor***

  
\_\_\_\_\_  
PROFR. JUAN CUAHTÉMOC MURILLO HERNÁNDEZ  
DIRECTOR GENERAL

  
\_\_\_\_\_  
ING. JUANA MARÍA SILVA AVILÉS  
COORDINADORA ADMINISTRATIVA

 Gobierno de Baja California Sur  
  
DEPARTAMENTO DE CONTABILIDAD  
LEGASPI ESQ. ALTAMIRANO  
TEL. 612-122-2328  
C.P. 23000 COL. CENTRO  
LA PAZ, B.C.S.